TRAMONTINA

INCASSO 75 SPLIT

COIFA DE EMBUTIR
INCASSO 75 SPLIT

Ref.: 95800/025 - 220 V



VAZÃO
830 m³/h - (cfe. norma IEC 61591)

NÍVEL DE RUÍDO
58 dB(A) - (cfe. norma IEC 60704)

INSTALAÇÃO EXCLUSIVA NO MODO EXAUSTOR

AÇO INOX

4 VELOCIDADES

USO EXCLUSIVAMENTE DOMÉSTICO

TENSÃO | FREQUÊNCIA
— 220 V | 50 - 60 Hz

POTÊNCIA ELÉTRICA TOTAL
— 220 V | 404 W

LÂMPADAS
— Leds: 2 x 1,5 W

FILTROS
— 2 filtros metálicos laváveis com 5 camadas (para gordura)

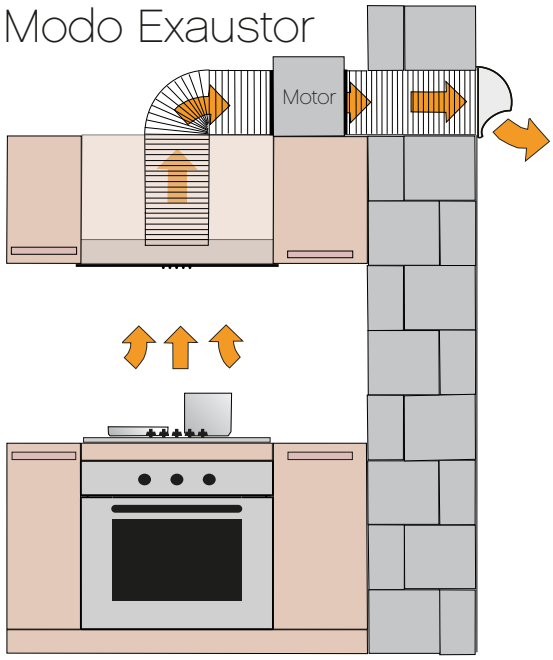

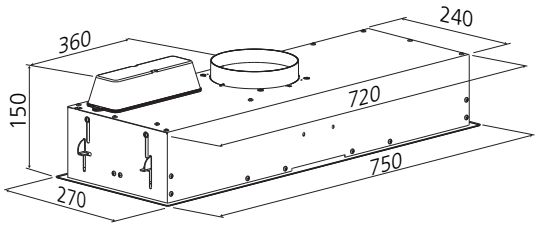

mm

Arquivos BIM disponíveis em: tramontina.com/biblioteca

A Tramontina reserva-se o direito de modificar as informações da ficha técnica do produto sem aviso prévio. Todas as imagens são meramente ilustrativas.
Para mais informações acesse: tramontina.com

Coifas Split - Instalação na laje, forro ou móvel aéreo

Instalação Vertical

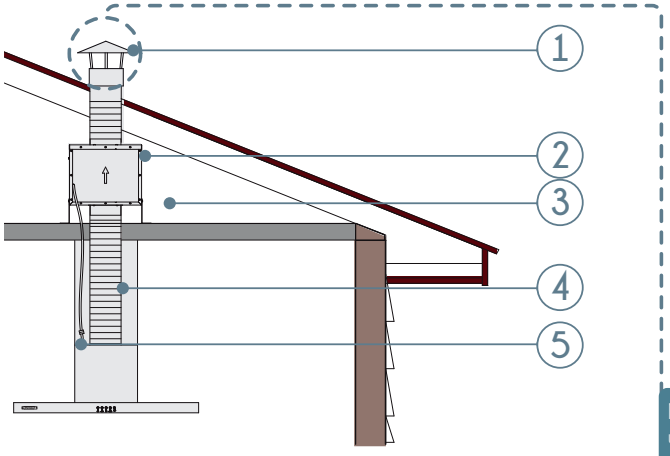

1. saída do ar
2. motor: 9,5 kg (peso bruto)
3. o local de instalação do motor deve ter uma altura mínima de 40 cm
4. tubo (não acompanha)
5. cabo de energia: 7 metros (acompanha a coifa)

Instalação Horizontal

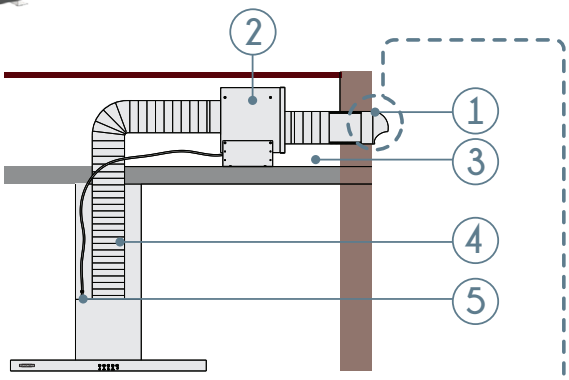

Necessário adquirir uma chaminé externa Ø 15 cm.

Não é vendida pela Tramontina.

Imagem meramente ilustrativa. A chaminé externa precisa ter proteção contra a entrada de animais e insetos.

Necessário adquirir o acabamento para saída externa. Ref.: 94550/013

Vendido pela Tramontina.

Instalação em móvel aéreo

Acesso ao motor

exemplo de instalação horizontal

alçapão

IMPORTANTE:

É obrigatório prever um acesso ao motor para eventuais manutenções.

Distância do motor até a coifa

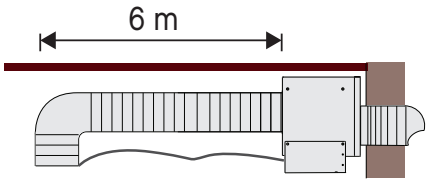

Comprimento de até 6 metros
com cabo de energia do motor que acompanha a coifa.

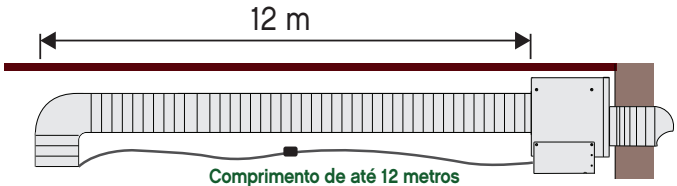

Comprimento de até 12 metros
com extensão do cabo de energia do motor (venda via Rede de Serviço Autorizado).

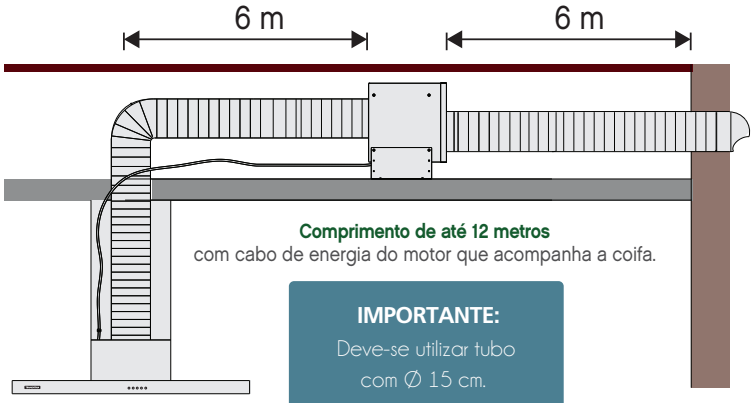

Comprimento de até 12 metros
com cabo de energia do motor que acompanha a coifa.

IMPORTANTE:
Deve-se utilizar tubo com Ø 15 cm.

A Tramontina reserva-se o direito de modificar as informações da ficha técnica do produto sem aviso prévio. Todas as imagens são meramente ilustrativas.

Para mais informações acesse: tramontina.com