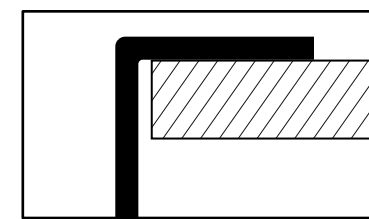


↑ LADO DE TRÁS / BACK SIDE / LADO DE TRAS ↑

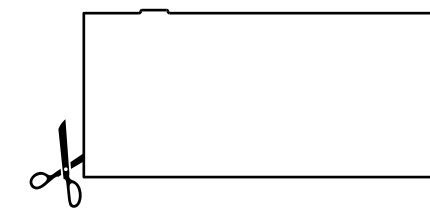
**GABARITO PARA INSTALAÇÃO DE CUBAS**  
**TEMPLATE FOR SINK INSTALLATION**  
**MOLDE PARA INSTALACIÓN DE CUBETAS**  
**REF.: 94009/133, /143, /153 E/163.**

**TRAMONTINA**

Design Collection

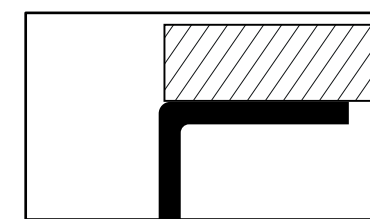


**INSTALAÇÃO DA CUBA POR CIMA:**  
**RECORTE A LINHA CONTÍNUA**  
DO GABARITO E UTILIZE PARA O  
CORTE DO GRANITO.




**TOPMOUNT INSTALLATION: CUT  
OUT THE CONTINUOUS LINE** USE  
THIS TEMPLATE FOR THE  
CUTOUT SIZE.

**INSTALACIÓN PARA CUBETA DE  
EMPOTRAR: CORTAR LA LÍNEA  
CONTINUA** UTILIZAR ESE MOLDE  
PARA EL CORTE EN EL GRANITO.



**INSTALAÇÃO DA CUBA POR  
BAIXO: RECORTE A LINHA  
TRACEJADA** DO GABARITO E  
UTILIZE PARA O CORTE DO  
GRANITO.



**UNDERMOUNT INSTALLATION:  
CUT THE DASHED LINE** OF THIS  
TEMPLATE AND USE FOR THE  
CUTOUT SIZE.

**INSTALACIÓN PARA CUBETA DE  
SUBMONTAR: RECORTE EN LA  
LINEA DISCONTINUA** DEL MOLDE  
Y UTILICE PARA EL CORTE EN EL  
GRANITO.



**INSTALAÇÃO DA CUBA NO MODO  
FLUSH:** UTILIZE O MANUAL QUE  
ACOMPANHA O KIT DE INSTALAÇÃO  
FLUSH (VENDIDO SEPARADAMENTE).  
ESSE GABARITO **NÃO** SERVE PARA A  
INSTALAÇÃO NESSE SISTEMA.

**FLUSH INSTALLATION:** TO INSTALL THE  
SINK BOWL IN THE FLUSH SYSTEM, USE  
THE MANUAL THAT COMES WITH THE  
INSTALLATION KIT (SOLD SEPARATELY).  
THIS TEMPLATE **CAN NOT** BE USED FOR  
INSTALLATION IN THIS SYSTEM.

**INSTALACIÓN FLUSH:** PARA REALIZAR LA  
INSTALACIÓN DE LA CUBA EN EL SISTEMA  
FLUSH, UTILICE EL MANUAL QUE SE ENVÍA  
CON EL KIT DE INSTALACIÓN (VENDIDO POR  
SEPARADO). ESTA PLANTILLA **NO** SIRVE  
PARA LA INSTALACIÓN EN ESTE SISTEMA.

**ATENÇÃO / ATTENTION / ATENCIÓN:**

A Tramontina não se responsabiliza por instalações feitas sem o uso do gabarito.  
Tramontina is not liable for installations performed without using the template.  
Tramontina no se responsabiliza por instalaciones realizadas sin utilizar la plantilla.