
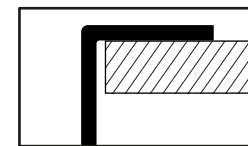


↑ LADO DE TRÁS / BACK SIDE / LADO DE TRAS ↑

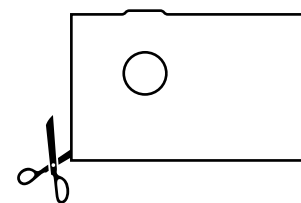


TRAMONTINA

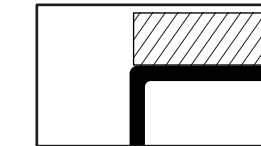
GABARITO PARA INSTALAÇÃO DA CUBA
INSTALLATION TEMPLATE FOR BOWL / MOLDE PARA INSTALACIÓN DE LA CUBETA
REF.: 94008 /103 /133 e /143



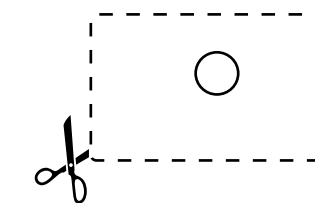
INSTALAÇÃO DA CUBA POR CIMA:
TOPMOUNT INSTALLATION:
INSTALACIÓN PARA CUBETA DE EMPOTRAR:



RECORTE A LINHA CONTÍNUA
DO GABARITO E UTILIZE PARA O CORTE DO GRANITO.
CUT OUT THE CONTINUOUS LINE
THE TEMPLATE AND USE IT FOR CUTTING GRANITE.
CORTAR LA LÍNEA CONTINUA
LA PLANTILLA Y ÚSELO PARA CORTAR GRANITO.



INSTALAÇÃO DA CUBA POR BAIXO:
UNDERMOUNT INSTALLATION:
INSTALACIÓN PARA CUBETA DE SUBMONTAR:



RECORTE A LINHA TRACEJADA
DO GABARITO E UTILIZE PARA O CORTE DO GRANITO.
CUT THE DASHED LINE
AND USE THE TEMPLATE FOR THE CUTOUT SIZE.
RECORTE DE LA LÍNEA DISCONTINUA
Y UTILICE EL MOLDE PARA EL CORTE EN EL GRANITO.

ATENÇÃO / ATTENTION / ATENCIÓN:

A Tramontina não se responsabiliza por instalações feitas sem o uso do gabarito.
Tramontina takes no responsibility for installations made without the use of template. / Tramontina no se responsabiliza por instalaciones realizadas sin el uso del molde.