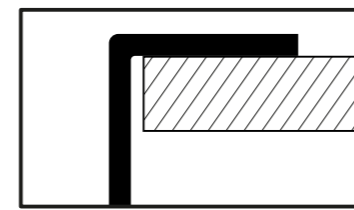


↑ LADO DE TRÁS / BACK SIDE / LADO DE TRAS ↑

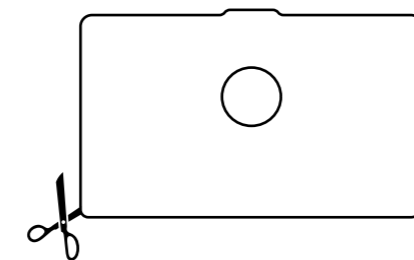
GABARITO PARA INSTALAÇÃO DE CUBAS
INSTALLATION TEMPLATE FOR BOWLS
MOLDE PARA INSTALACIÓN DE CUBETAS
REF.: 94000/103, /109, /112, /153, /163, /172 e /182

TRAMONTINA

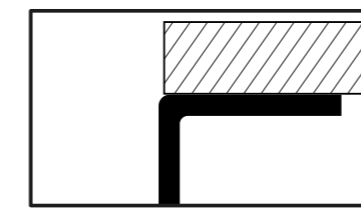


INSTALAÇÃO DA CUBA POR CIMA:
RECORTE A LINHA CONTÍNUA DO
GABARITO E UTILIZE PARA O CORTE
DO GRANITO.

TOPMOUNT INSTALLATION: CUT
OUT THE CONTINUOUS LINE THE
TEMPLATE AND USE IT FOR CUTTING
GRANITE.

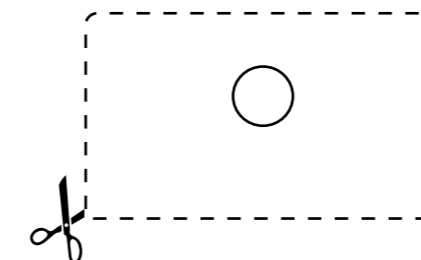


**INSTALACIÓN PARA CUBETA DE
EMPOTRAR:** CORTAR LA LÍNEA
CONTINUA LA PLANTILLA Y ÚSELO
PARA CORTAR GRANITO.



INSTALAÇÃO DA CUBA POR BAIXO:
RECORTE A LINHA TRACEJADA DO
GABARITO E UTILIZE PARA O CORTE
DO GRANITO.

UNDERMOUNT INSTALLATION: CUT
THE DASHED LINE AND USE THE
TEMPLATE FOR THE CUTOUT SIZE.



**INSTALACIÓN PARA CUBETA DE
SUBMONTAR:** RECORTE DE LA LÍNEA
DISCONTINUA Y UTILICE EL MOLDE
PARA EL CORTE EN EL GRANITO.

ATENÇÃO / ATTENTION / ATENCIÓN:

A Tramontina não se responsabiliza por instalações feitas sem o uso do gabarito.
Tramontina takes no responsibility for installations made without the use of template.
Tramontina no se responsabiliza por instalaciones realizadas sin el uso del molde.