TRAMONTINA

TRAMONTINA MADEIRAS S.A.

www.tramontina.com

MESA DOBRÁVEL

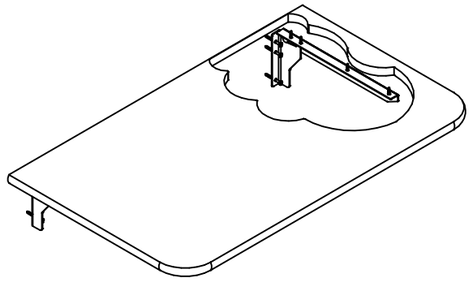

A 3,5x16mm (x8)	B 5,5x45mm (x6)
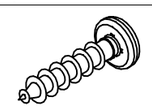	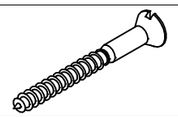
C Ø8mm (x6)	**D** 300mm
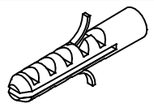	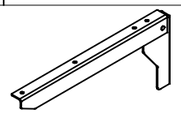

Ferramentas necessárias (não fornecidas)	Pessoas necessárias para montagem
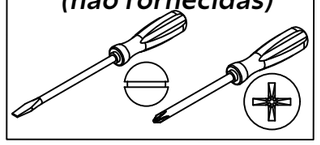	01

Atenção

1- Leia e observe a instrução de montagem antes de iniciar o processo.
2- A montagem do móvel deve ser feita em uma superfície limpa e plana, aconselhamos o uso da embalagem para forrar o piso, a fim de não danificar o produto.
3- Evitar batidas no produto.

Limpeza e conservação do móvel

1- Esse produto não é indicado para uso externo.
2- Para peças envernizadas ou pintadas retire o pó utilizando flanela seca, ou pano levemente umedecido com água.
3- Para peças naturais retire o pó somente com flanela ou pano seco.
4- No caso de limpezas mais pesadas, utilizar flanela ou pano umedecido com água e sabão neutro. Não utilizar produtos químicos, esponjas de aço, escovas ou produtos abrasivos.
5- De tempos em tempo, reaperte os parafusos para garantir sua estabilidade e durabilidade.
6- Procure sempre levantar seu móvel para mudá-lo de local. Empurrá-lo ou arrastá-lo pode entortar ou quebrar os pés.
7- Em caso de transporte, desmonte seu móvel. Dessa forma evita que as peças se danifiquem devido ao balanço.

Fixação à Parede:

1 - Posicione o suporte na mesa conforme pré marcação (I).
2 - Fixe o suporte à mesa.
3 - Escolhido o local, marque com uma caneta/lápis os furos na parede. Fazer os furos para os parafusos.
4 - Se a parede for de alvenaria, fazer o furo com diâmetro Ø8mm e utilizar as buchas.
5 - Se a parede for de madeira, o furo deverá ter o diâmetro de 4mm e deve-se parafusar direto.
6 -Parafuse o suporte à parede (II).

I

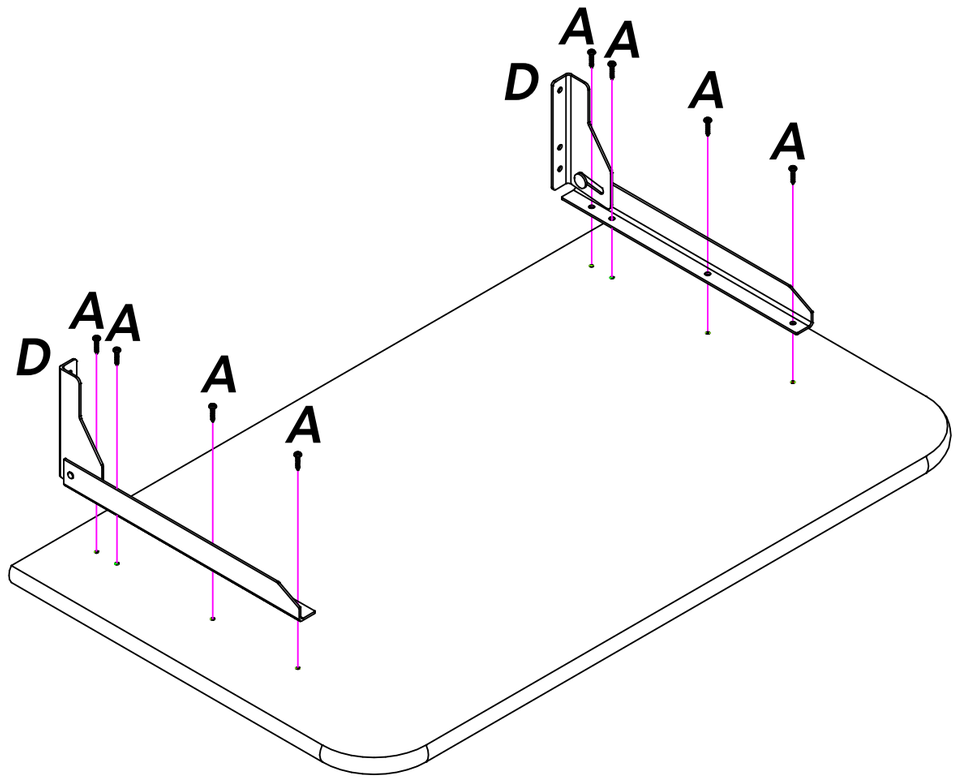
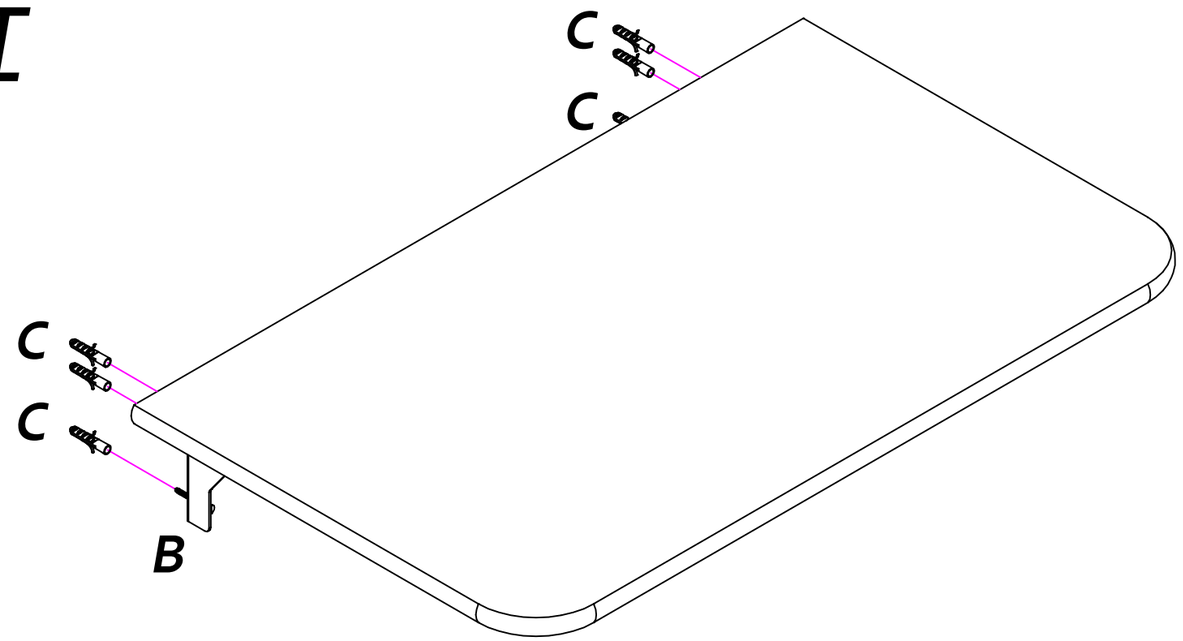
II