
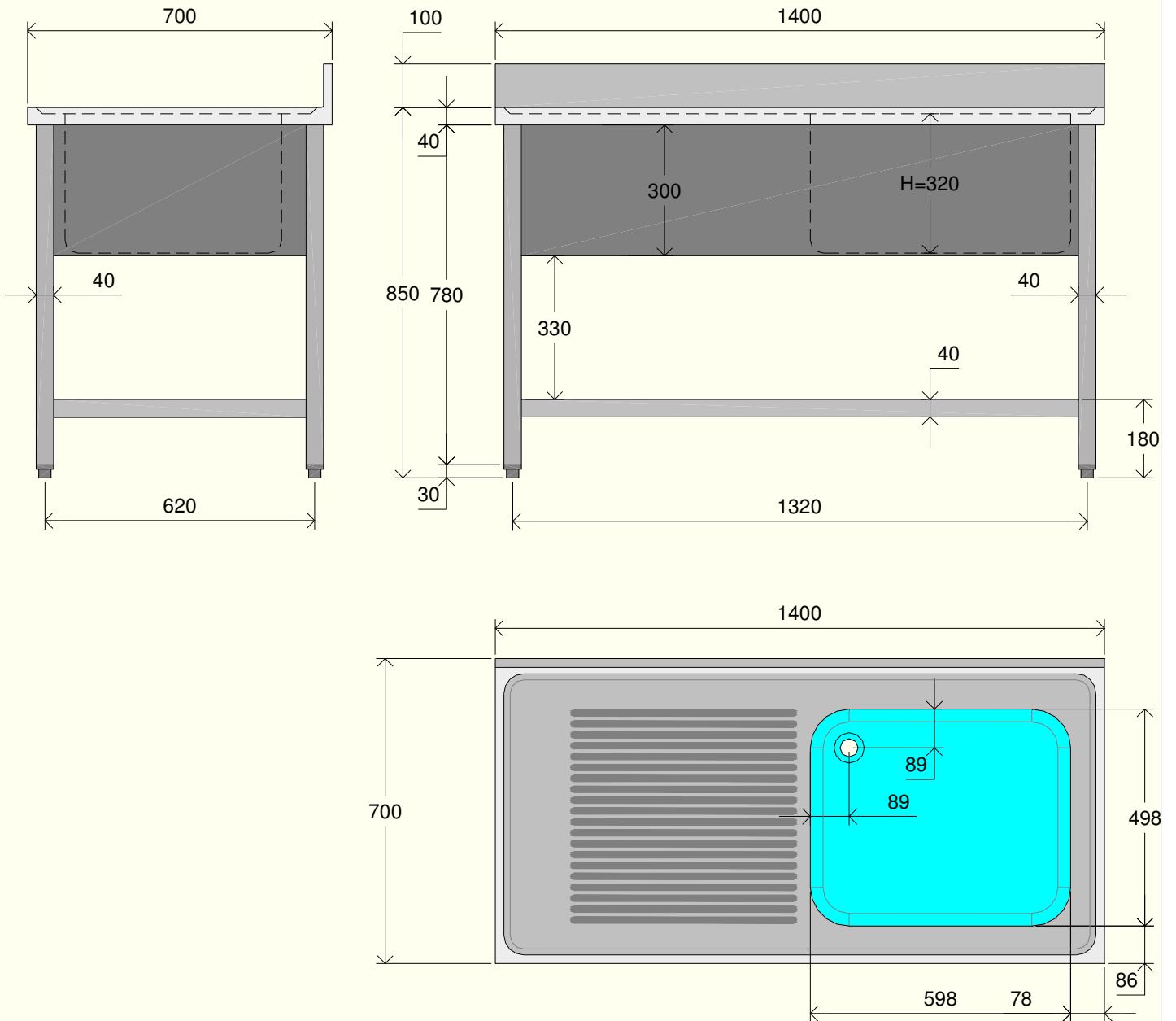




PT

A pia com cuba é constituída de um revolucionário sistema que permite montar o produto em poucos segundos, graças as articulações de encaixe que permitem a rápida montagem e redução de volume. Com profundidade de 700 mm. pode ser fornecido com ou sem plano de fundo. As medidas variam de 700 a 2400 mm., com diversas montagens de cubas e escorredores, de modo a atender todos os tipos de trabalhos. Todas as pias possuem pés ajustáveis, que podem levantar o plano a 920 mm. São fornecidos com a pia o sifão, dreno e transbordador. Estrutura em aço inox AISI 304 18/10; toda linha é projetada para atender todas as formas de trabalho, com variadas montagens possíveis.



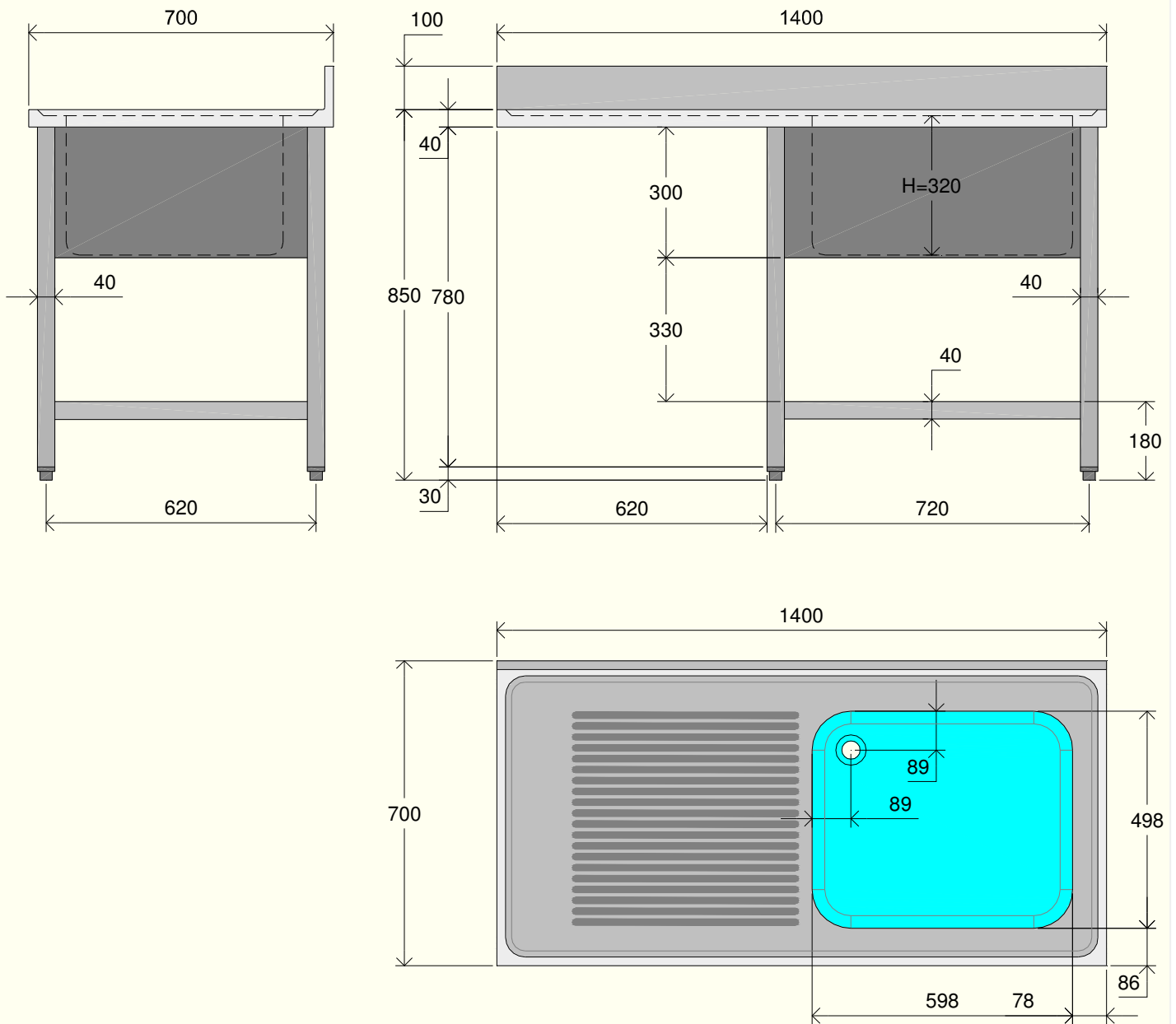


PIA COM CUBA COM FUNDO
SINKS WITH BOTTOM SHELF

1400 x 700 x H=850




700	Modelo - Model		Dimensões da cuba - Bowl Dimension			Dimensões externas - External Dimension			Peso líquido Net weight kg
			Comprimento Width	Profundidade Depth	Altura Height	Comprimento Width	Profundidade Depth	Altura Height	
			mm	mm	mm	mm	mm	mm	
	LGGN0019	LGGN0048	500	500	300	L=700			
	LGGN0020	LGGN0049	600	500	320	L=800			
	LGGN0021	LGGN0050	500	500	300	L=1000			
	LGGN0022	LGGN0051	500	500	300	L=1200			
	LGGN0023	LGGN0052	500	500	300	L=1300			
	LGGN0024	LGGN0053	600	500	320	L=1400			
	LGGN0025	LGGN0054	500	500	300	L=1000			
	LGGN0026	LGGN0055	500	500	300	L=1200			
	LGGN0027	LGGN0056	500	500	300	L=1300			
	LGGN0028	LGGN0057	600	500	320	L=1400			
	LGGN0029	LGGN0058	500	500	300	L=1200	700	850	
	LGGN0030	LGGN0059	600	500	320	L=1400			
	LGGN0031	LGGN0060	600	500	320	L=1600			
	LGGN0032	LGGN0061	400	500	250	L=1400			
	LGGN0033	LGGN0062	500	500	300	L=1600			
	LGGN0034	LGGN0063	500	500	300	L=1800			
	LGGN0035	LGGN0064	600	500	320	L=2000			
	LGGN0036	LGGN0065	400	500	250	L=1400			
	LGGN0037	LGGN0066	500	500	300	L=1600			
	LGGN0038	LGGN0067	500	500	300	L=1800			
	LGGN0039	LGGN0068	600	500	320	L=2000			
	LGGN0040	LGGN0069	400	500	250	L=2000			
	LGGN0041	LGGN0070	500	500	300	L=2100			
	LGGN0042	LGGN0071	600	500	320	L=2400			
	LGGN0043	LGGN0072	860	500	375	L=1000			
	LGGN0044	LGGN0073	960	500	375	L=1200			
	LGGN0045	LGGN0074	1160	500	375	L=1400			
	LGGN0046	LGGN0075	1460	500	375	L=1600			
	LGGN0047	LGGN0076	1660	500	375	L=1900			



PIA LAVA PRATOS COM FUNDO
SINKS UNITS ON LEGS FOR DISHWASHER

1400 x 700 x H=850



700	Modelo - Model		Dimensões da cuba - Bowl Dimension			Dimensões externas - External Dimension			Peso líquido Net weight kg
			Comprimento	Profundidade	Altura	Comprimento	Profundidade	Altura	
			Width	Depth	Height	Width	Depth	Height	
			mm	mm	mm	mm	mm	mm	
	LGLN0001	LGLN0011	500	500	300	L=1200			
	LGLN0002	LGLN0012	600	500	320	L=1400			
	LGLN0003	LGLN0013	500	500	300	L=1200			
	LGLN0004	LGLN0014	600	500	320	L=1400			
	LGLN0005	LGLN0015	400	500	250	L=1600			
	LGLN0006	LGLN0016	500	500	300	L=1800	L=700	L=850	
	LGLN0007	LGLN0017	600	500	320	L=2000			
	LGLN0008	LGLN0018	400	500	250	L=1600			
	LGLN0009	LGLN0019	500	500	300	L=1800			
	LGLN0010	LGLN0020	600	500	320	L=2000			