



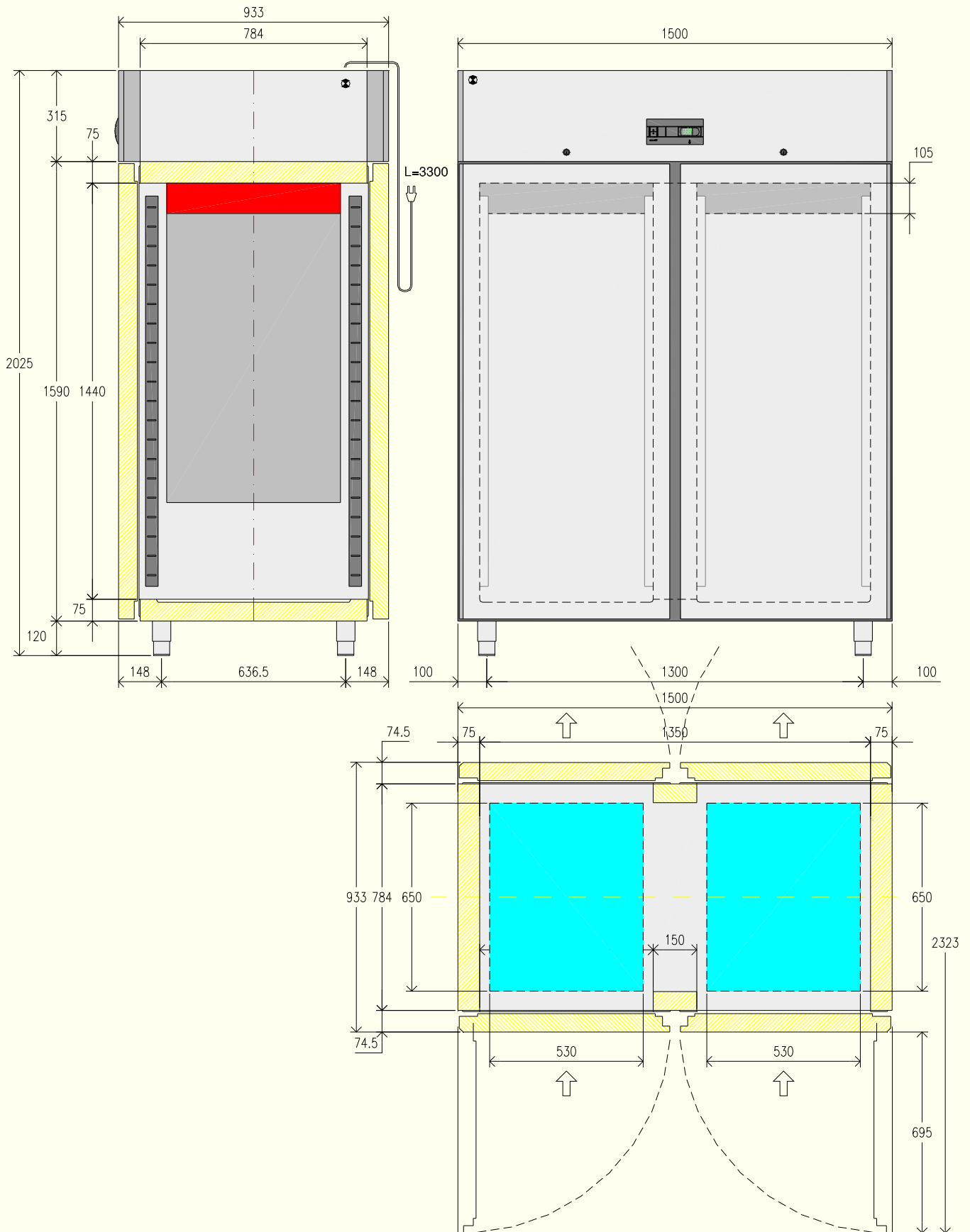
## PT

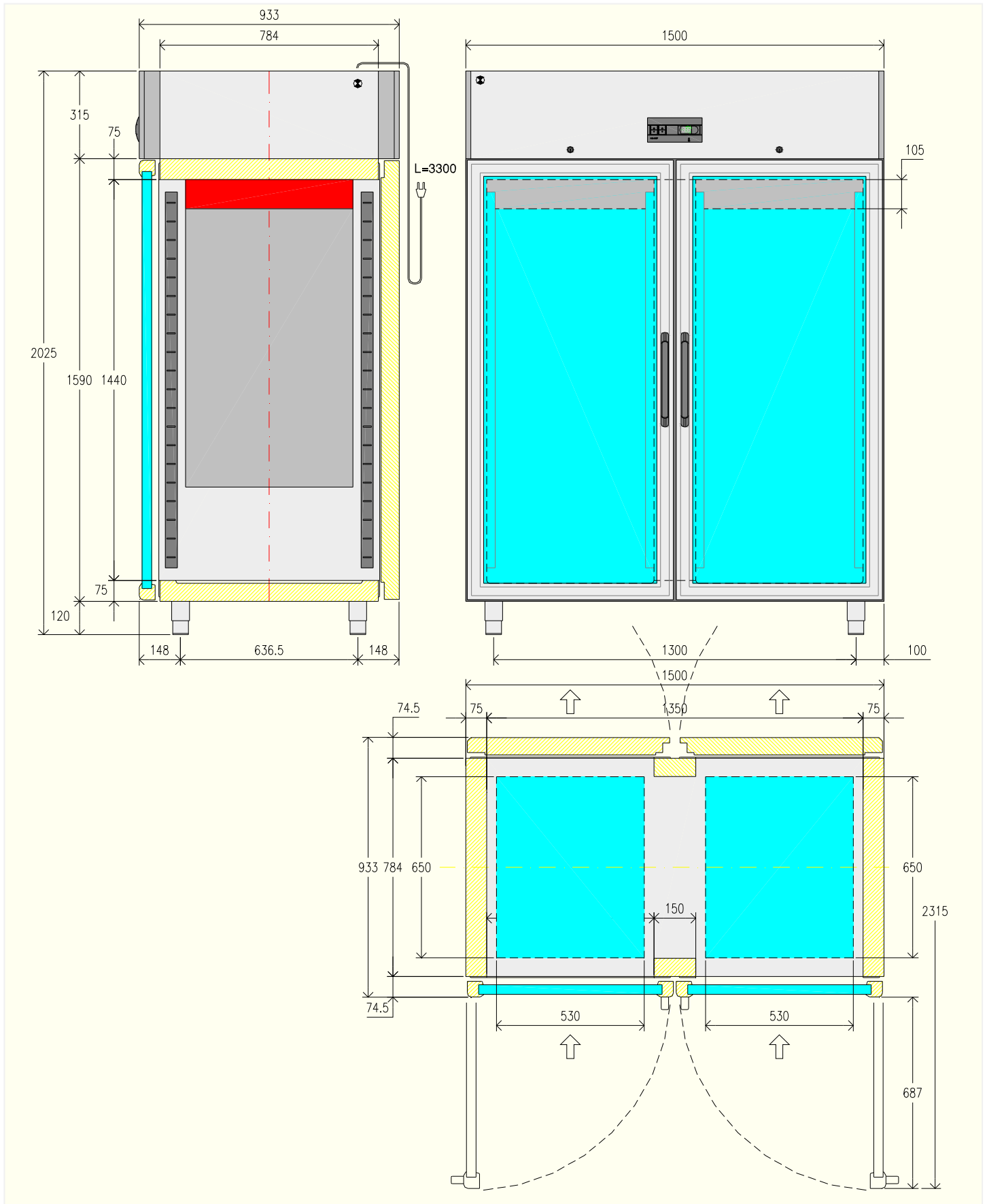
Estrutura em aço inox Aisi 304 com acabamento satinado; espessura de isolamento 75 mm com poliuretano de alta densidade (43 kg/m<sup>3</sup>); pés em plástico/inox com regulagem H:120-150; cantos internos arredondados para facilitar a limpeza; porta com fechamento automático com retenção de 100°; fechadura de série; fluxo de ar uniforme; alimentação 220 V 60 Hz monofásica.

## EN
















Aisi 304 stainless steel monobloc structure; scotch-brite external satin finish; 75 mm high density polyurethane foam insulation (43 kg/m<sup>3</sup>); adjustable plastic/stainless steel feet H:120-150; chambers with rounded internal corners to facilitate cleaning; spring-operated door fitted with stop at 100°; standard lock; optimized external and internal air flow distribution; power









Modelo - Model		AP140003 67682812	AP140004 67682813
			
		<b>1400</b>	<b>1400 PV</b>
	<b>Descrição</b> - Description	<b>+30 ... +75°C</b>	
	Faixa de temperatura - Range	<b>+30 ... +75°C</b>	
	<b>Funcionamento</b> - Operating Mode <span style="float: right;">①</span>	<b>V</b>	
	<b>Capacidade bruta</b> - Gross Capacity <span style="float: right;">l</span>	1340	
	<b>Material externo</b> - External Material	<b>304</b>	
	<b>Dimensões externas</b> - External Dimension		
	Comprimento - Width <span style="float: right;">mm</span>	1500	
	Profundidade / com porta aberta - Depth / with open doors <span style="float: right;">mm</span>	930/2320	
	Altura - Height <span style="float: right;">mm</span>	2025	
	<b>Material interno</b> - Internal Material	<b>304</b>	
	<b>Dimensões internas</b> - Internal Dimension		
	Comprimento - Width <span style="float: right;">mm</span>	1350	
	Profundidade - Depth <span style="float: right;">mm</span>	785	
	Altura - Height <span style="float: right;">mm</span>	1440	
	<b>Porta</b> - Doors <span style="float: right;">→</span>	2, Full	2, Glass
		2, Full <span style="float: right;">←</span>	2, Full
	<b>Fornecimento padrão</b> - Standard Equipment		
	Pares de guias - pairs of slides	3+3	3+3
	Capacidade de bandejas - Containers capacity <span style="float: right;">max</span>	n°38+38 530x325 H=65	
	Distância entre as bandejas - Pans <span style="float: right;">mm</span>	67	
	<b>Fechadura</b> - Lock <span style="float: right;">②</span>	●	●
	<b>Potência consumida</b> - Total Power <span style="float: right;">watt / A</span>	4400 - 9,6	
	<b>Tensão de alimentação</b> - Supply Voltage <span style="float: right;">V</span>	380-415V 3N~ 50/60Hz	
	<b>Peso líquido</b> - Net weight <span style="float: right;">kg</span>	280	

① **S** = Estático - Static / **V** = Ventilado - Ventilated

② ● = Fornecimento padrão - Standard equipment ■ = Opcional - Optional