



## PT

Estrutura em aço inox Aisi 304 com acabamento satinado; espessura de isolamento 75 mm com poliuretano de alta densidade (43 kg/m<sup>3</sup>); pés em plástico/inox com regulagem H:120-150; cantos internos arredondados para facilitar a limpeza; porta com fechamento automático com retenção de 100°; fechadura de série; fluxo de ar uniforme; alimentação 220 V 60 Hz monofásica.

## EN

Aisi 304 stainless steel monobloc structure; scotch-brite external satin finish; 75 mm high density polyurethane foam insulation (43 kg/m<sup>3</sup>); adjustable plastic/stainless steel feet H:120-150; chambers with rounded internal corners to facilitate cleaning; spring-operated door fitted with stop at 100°; standard lock; optimized external and internal air flow distribution; power



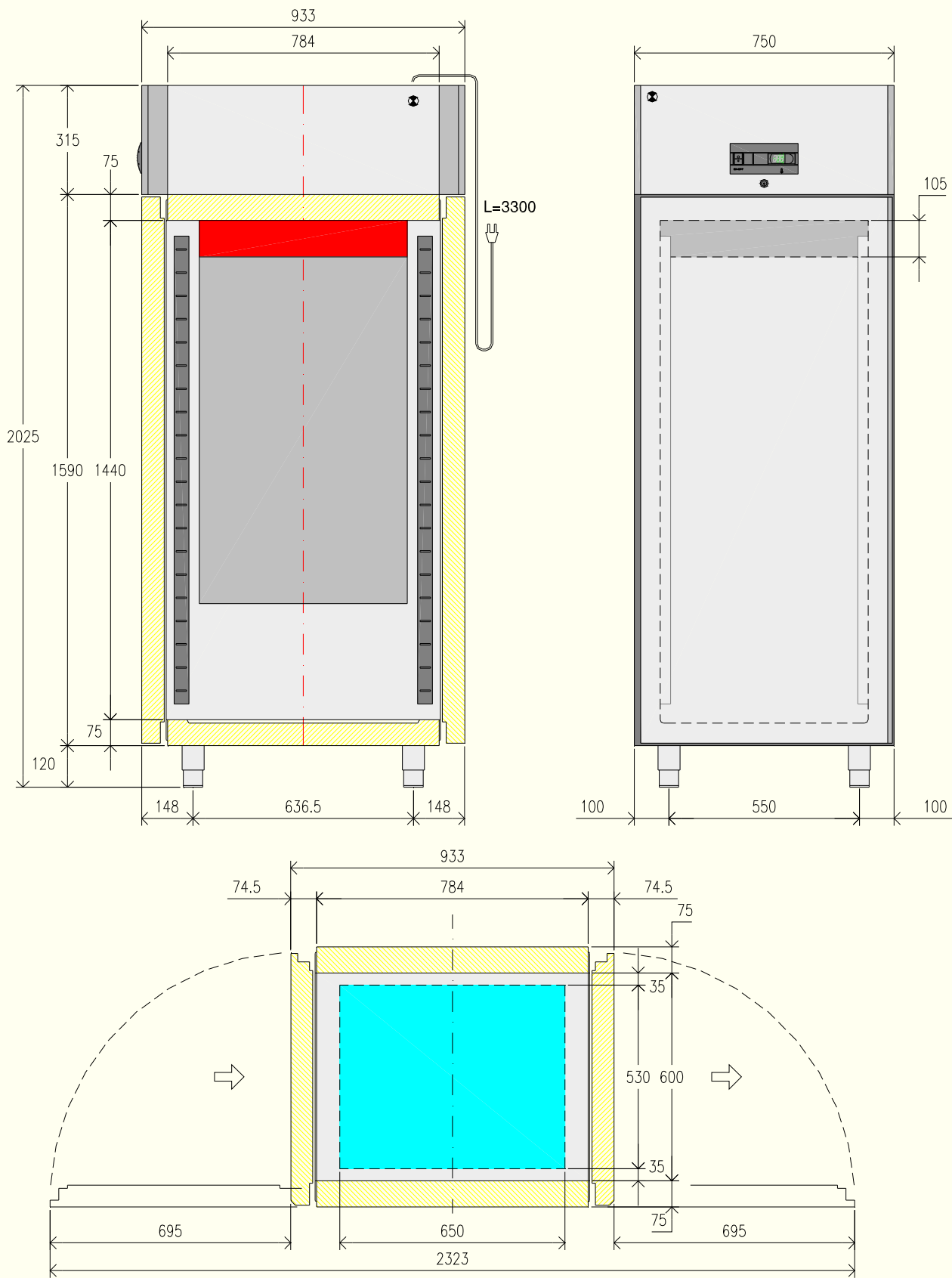
**TRAMONTINA**

**PASS-THROUGH  
AQUECIDO  
HEATED CABINETS**



**700 L**

03/2014 - 00



O construtor se reserva o direito de modificar o produto sem aviso prévio.  
The manufacturer reserves the rights to modify its products without prior notice.

**Tramontina**

ROD RS 122, KM 61  
FARROUPILHA - RS  
BRASIL

Tel. +55 3261 0000  
www.tramontina.com

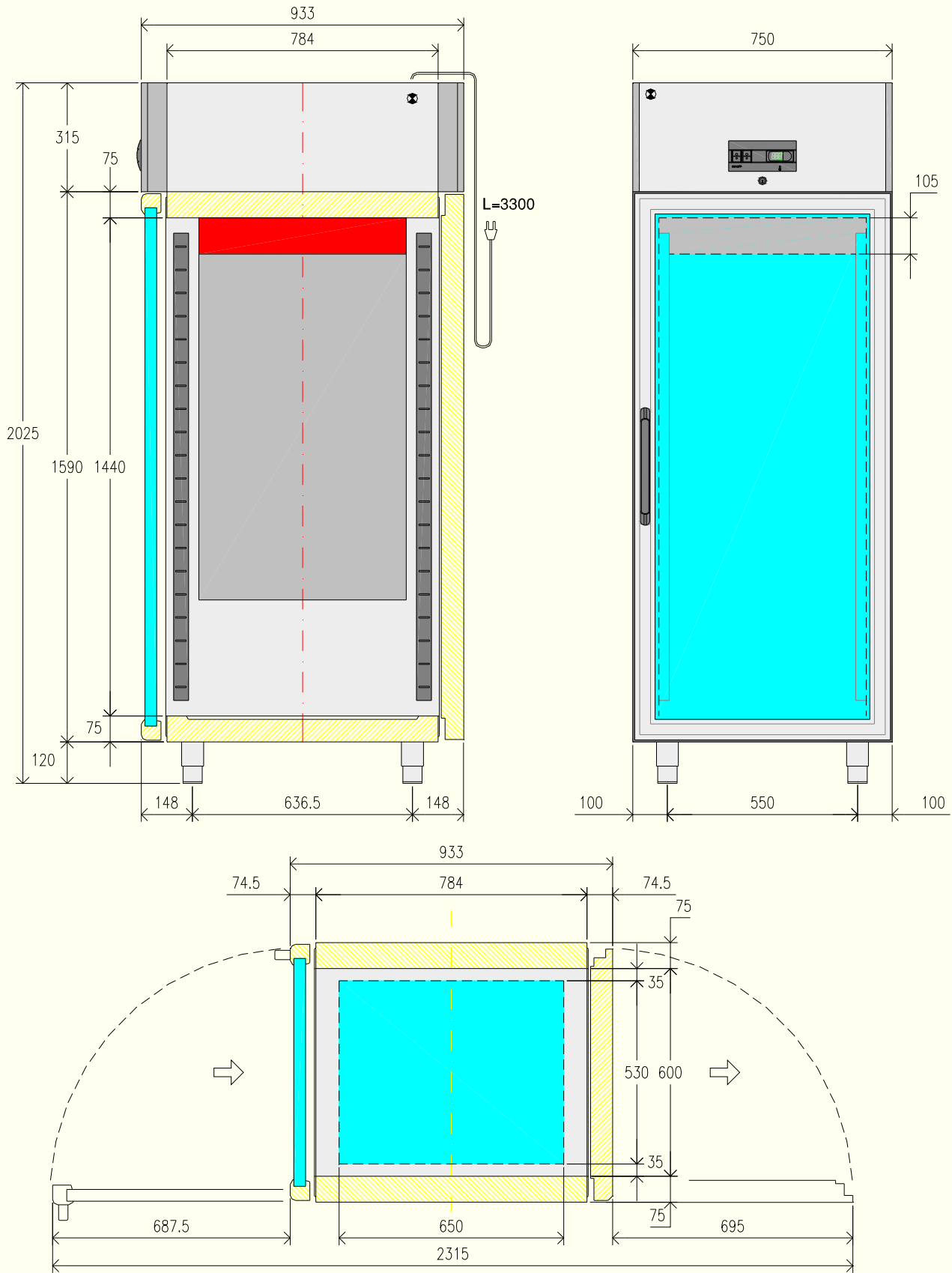
**TRAMONTINA**

**PASS-THROUGH  
AQUECIDO  
HEATED CABINETS**



**700 L**

03/2014 - 00


















O construtor se reserva o direito de modificar o produto sem aviso prévio.  
The manufacturer reserves the rights to modify its products without prior notice.

**Tramontina**

ROD RS 122, KM 61  
FARROUPILHA - RS  
BRASIL

Tel. +55 3261 0000  
www.tramontina.com



Modelo - Model		AP070003 67681812	AP070004 67681813	
				
	<b>Descrição</b> - Description	<b>700</b>	<b>700 PV</b>	
	<b>Faixa de temperatura</b> - Range	<b>+30 ... +75°C</b>		
	<b>Funcionamento</b> - Operating Mode <sup>①</sup>	<b>V</b>		
	<b>Capacidade bruta</b> - Gross Capacity	600		
	<b>Material externo</b> - External Material	<b>304</b>		
	<b>Dimensões externas</b> - External Dimension			
	Comprimento - Width	750		
	Profundidade / com porta aberta - Depth / with open doors	930/2320		
	Altura - Height	2025		
	<b>Material interno</b> - Internal Material	<b>304</b>		
	<b>Dimensões internas</b> - Internal Dimension			
	Comprimento - Width	600		
	Profundidade - Depth	785		
	Altura - Height	1440		
	<b>Porta</b> - Doors	→	1, Full	1, Glass
		←	1, Full	1, Full
	<b>Fornecimento padrão</b> - Standard Equipment			
	Pares de guias - pairs of slides	3	3	
	Capacidade de bandejas - Containers capacity	max n°38 530x325 H=65		
	Distância entre as bandejas - Pans	mm 67		
	<b>Fechadura</b> - Lock <sup>②</sup>	●	●	
	<b>Potência consumida</b> - Total Power	watt / A 2200 - 9,6		
	<b>Tensão de alimentação</b> - Supply Voltage	V 220-240V~ 50/60Hz		
	<b>Peso líquido</b> - Net weight	kg 130		

① **S** = Estático - Static / **V** = Ventilado - Ventilated

② ● = Fornecimento padrão - Standard equipment    □ = Opcional - Optional