TRAMONTINA

Resistência elétrica

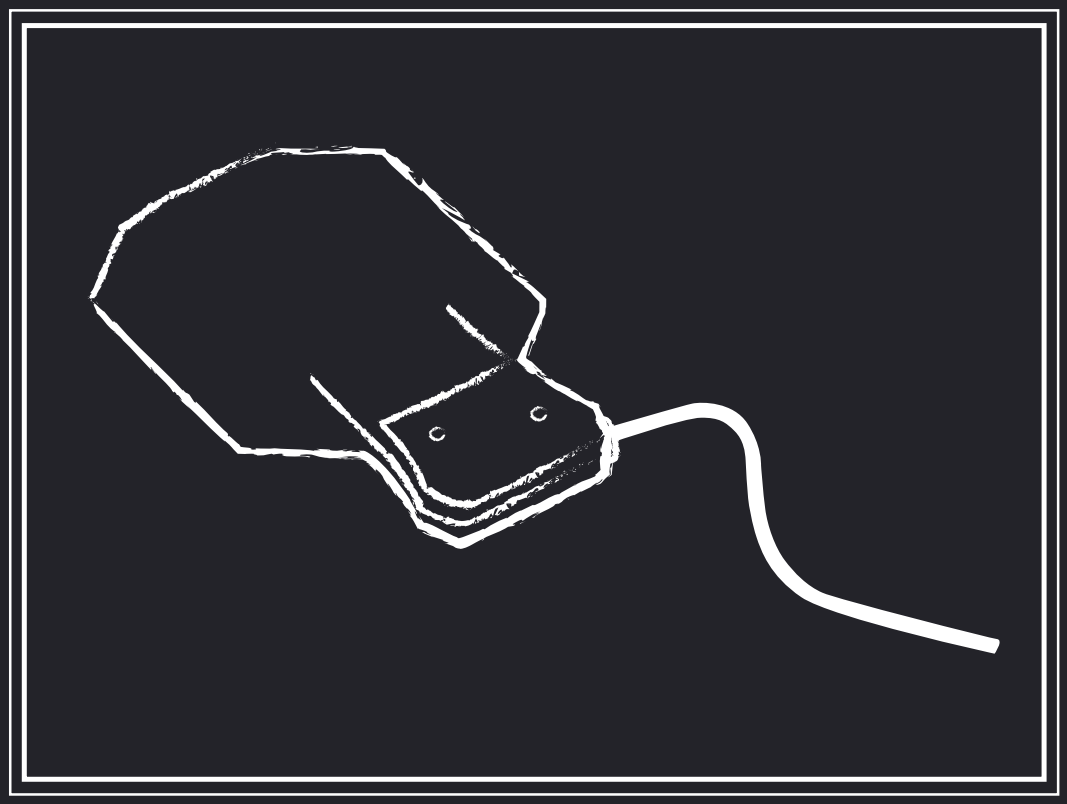

Tramontina recomenda a segurança em primeiro lugar:

Na Tramontina a segurança do cliente vem em primeiro lugar. Criamos e fabricamos produtos pensando nisso, para tanto pedimos a você que tenha cuidado ao usar qualquer aparelho elétrico e siga as orientações abaixo.

Medidas de segurança importantes ao utilizar a resistência elétrica:

LEIA AS INSTRUÇÕES ABAIXO COM ATENÇÃO! RECOMENDAMOS GUARDAR ESTE MANUAL PARA FUTURAS CONSULTAS.

- Para eliminar o risco de asfixia em crianças pequenas, remova e descarte com segurança todas as embalagens plásticas do produto.
- Não coloque papelão, plástico, papel ou outros materiais inflamáveis perto da resistência.
- Desenrole totalmente o cabo de alimentação antes do uso.
- Não deixe que o cabo fique pendurado na borda de balcões ou mesas, entre em contato com superfícies quentes ou forme nós.
- Para evitar choques elétricos, não mergulhe o cabo, o plugue ou a resistência na água ou em qualquer outro líquido.
- O aparelho não deve ser limpo com jato de água.
- O aparelho não se destina ao uso por pessoas (incluindo crianças) com capacidades física, sensorial ou mental reduzidas ou sem experiência e conhecimento, a menos que elas sejam supervisionadas ou recebam

instruções sobre o uso do aparelho de uma pessoa que se responsabilize por sua segurança.

- Supervisione as crianças para garantir que elas não brinquem com o aparelho.
- Recomenda-se a inspeção regular da resistência. Não a use se o cabo ou plugue apresentarem qualquer tipo de dano. Se o cordão de alimentação estiver danificado, ele deve ser substituído pelo fabricante ou pelo agente autorizado ou pessoa qualificada, a fim de evitar riscos.
- Recomenda-se a instalação de um dispositivo de corrente residual (disjuntor) para fornecer proteção adicional no uso de aparelhos elétricos. Aconselha-se a instalação de um disjuntor com uma corrente operacional residual nominal não superior a 30 mA no circuito elétrico que fornece energia ao eletrodoméstico.
- Consulte um eletricista para obter opinião profissional.

Como encaixar e remover a resistência elétrica no rechaud:



Encaixar

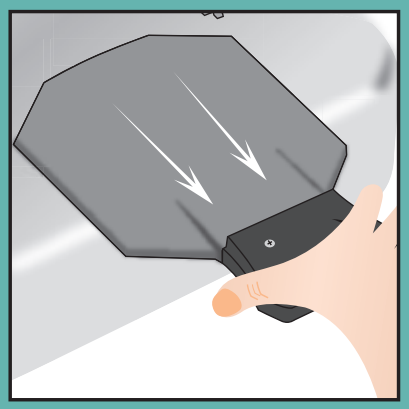

Remover

Atenção: certifique-se de que a resistência esteja desligada e use equipamento de proteção caso esteja quente.

Instruções de uso da resistência elétrica com rechaud:

Confira, passo a passo, como aquecer ou esfriar sua comida:

- Sempre verifique se a voltagem da resistência elétrica é compatível com a rede em que será conectada.
- Para sua segurança, este produto deverá ser conectado a uma tomada que tenha um fio terra eficiente.
- Adicione água quente (para melhorar a eficiência do aquecimento) no recipiente externo, até o nível indicado (ver marcação).
- Coloque o alimento no recipiente interno.
- Coloque a resistência conforme imagem encaixar/remover.
- Conecte a resistência na rede elétrica.
- ATENÇÃO: Antes de mover, desmontar, limpar e guardar o aparelho, ou quando ele não estiver em uso ou for deixado sem supervisão, assegure-se sempre de que esteja frio e desligado da rede elétrica.

Obs.: caso se utilize gelo no recipiente externo, a resistência deve ser retirada.

- A resistência possui um termostato, que mantém a temperatura de aquecimento da água na faixa de 80 a 90 graus Celsius; além disso, evita um superaquecimento, caso ocorra falta de água na cuba externa.

Resistência elétrica

ESPECIFICAÇÕES TÉCNICAS RESISTÊNCIA ELÉTRICA PARA RECHAUD			
Ref.: 61041/810		Ref.:61041/820	
Tensão	127 V	Tensão	220 V
Frequência	50/60 Hz	Frequência	50/60 Hz
Potência máxima	220 W	Potência máxima	220 W
Consumo máximo	0,220 KWh	Consumo máximo	0,220 KWh
Amperagem	10A	Amperagem	10A
Grau de proteção	IPX3	Grau de proteção	IPX3
Ref.: 61030/810		Ref.: 61030/820-/ 827	
Tensão	127 V	Tensão	220 V
Frequência	50/60 Hz	Frequência	50/60 Hz
Potência máxima	350 W	Potência máxima	350 W
Consumo máximo	0,350 KWh	Consumo máximo	0,350 KWh
Amperagem	10A	Amperagem	10A
Grau de proteção	IPX3	Grau de proteção	IPX3

Centros de distribuição - Escritórios regionais/Brasil
Belém - (91) 4009 7700
Curitiba - (41) 2111 9110
Goiânia - (62) 3272 2100
Porto Alegre - (51) 2101 5000
Recife - (81) 3128 5500
Salvador - (71) 3215 8266
São Paulo - (11) 4197 1266

Exterior/other countries
South Africa - 27 (11) 300 9500
Chile - 56 (2) 2676 5000
Colombia - 57 (1) 623 4500
Dubai (UAE) - 971 (4) 450 4301 / 450 4302
Ecuador - 593 (4) 213 6422
Germany - 49 (221) 7789 991-0
Mexico - 52 (55) 5950 0470
Panama - 507 203 8388 / 203 8389
Peru - 51 (1) 421 2135
Singapore - 65 6635 6264
USA - 1 (281) 340 8400

TRAMONTINA

TRAMONTINA FARROUPILHA S.A.
Rod. RS-122, km 61
95180-000 | Farroupilha | RS | Brasil
CNPJ: 87.834.883/0001-13
Indústria Brasileira
tramontina.com

SAT SERVIÇO DE ATENDIMENTO TRAMONTINA 14 CAIXA POSTAL

CEP. 95185-000
C. Barbosa - RS - Brasil
sat@tramontina.net