

TRAMONTINA



GUIA RÁPIDO

**SMARTLED
WI-FI +
BLUETOOTH**

*Material exclusivo para clientes pessoa jurídica.

CARACTERÍSTICAS DO PRODUTO

- Controle Inteligente.
- Comando remoto Wi-Fi.
- Comando remoto Bluetooth.
- Timer programável.
- Controle de voz compatível com as principais plataformas.
- Temperatura de cor e luz ajustáveis.
- 16 milhões de cores no modo RGB.
- Fácil instalação com programação intuitiva.
- Modo de automação.
- Modo cenário e música.
- Modo último status configurável
- Baixo consumo de energia.
- Acendimento instantâneo [sem período de aquecimento].
- Livre de mercúrio.
- Livre de chumbo.
- Não emite radiação infravermelho [não aquece o ambiente].
- Não emite radiação UV.
- Alto fluxo luminoso.
- Índice de reprodução de cores superior a 80.
- Incorpora produto homologado pela Anatel sob número 09099-21-11765.

OBS: O modo “Último status configurável” permite que o usuário, em caso de queda de energia, configure o status do dispositivo no momento do retorno da alimentação.

POR EXEMPLO

Em caso de falta de luz, você pode configurar para que a lâmpada retorne desligada, ligada, com uma tonalidade ou temperatura de cor específica, no modo de fábrica ou no último modo configurado antes da queda.

 09099-21-11765



Google e Google Play são marcas registradas da Google LLC.

*Material exclusivo para clientes pessoa jurídica.

INFORMAÇÕES DE SEGURANÇA E MANUSEIO

- Produto para uso interno.
- Não instalar em locais expostos à água ou calor excessivo.
- Não utilizar com dimmers.
- Não instalar com as mãos molhadas.

INFORMAÇÕES TÉCNICAS

Potência	10 W
Fluxo luminoso	806 lumens
Vida útil	25.000 h
IRC	>80
Temperatura de cor	2700K – 6500K + RGB
Tensão de entrada	100-240 V
Frequência	50/60 Hz
Fator de potência	>0,5
Temperatura de operação	-20°C a 45 °C
Base	E27
Peso	48 g
Dimensões	60 mm (D) x 120 mm (C)
Conexão por Rede Wi-Fi	2,4 GHz
Conectividade Bluetooth LE	Até 6 dBm

PARA CONFIGURAR A SMARTLED WI-FI VOCÊ PRECISA

- Lâmpada **SMARTLED** Tramontina.
- Smartphone.
- Rede Wi-Fi na frequência 2,4GHz.

MODO DE USAR

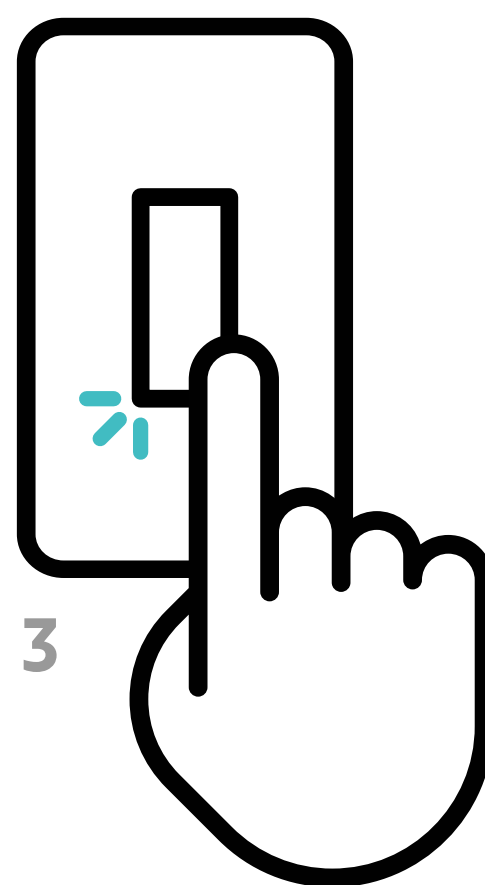
APLICATIVO SMARTLED E CONFIGURAÇÃO DE REDE

1. Escaneie o QR Code da embalagem e faça o download do **aplicativo SmartLED**.



2. Crie sua conta.

3. Desligue o interruptor.




4. Instale a **SMARTLED Tramontina** no local desejado.



5. Ligue o interruptor.

Neste momento a **SMARTLED Tramontina** iniciará o modo de pareamento. Você verá o dispositivo piscando [duas vezes por segundo].

Caso isto não aconteça, **você deve ligar e desligar a lâmpada cinco vezes** para restaurar as configurações de pareamento.



MODO DE USAR

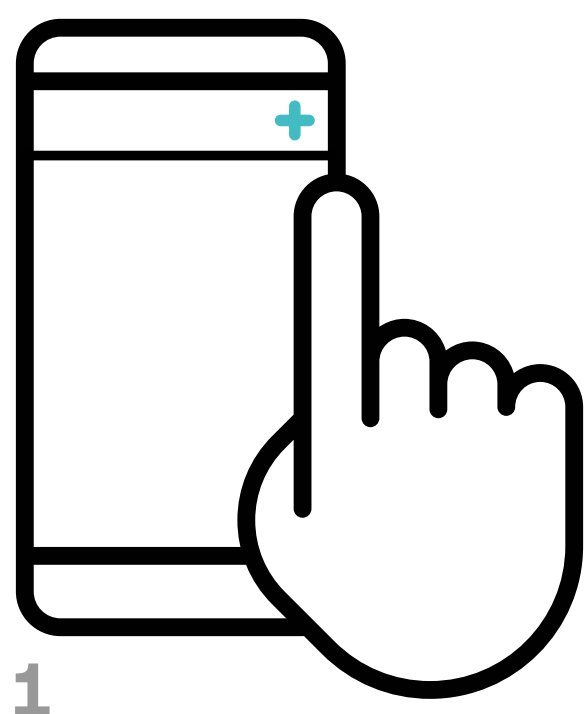
PAREAMENTO

1. A **SMARTLED Tramontina** utiliza conectividade bluetooth para localizar o dispositivo e uma notificação aparecerá na tela inicial do aplicativo com orientações para o pareamento.

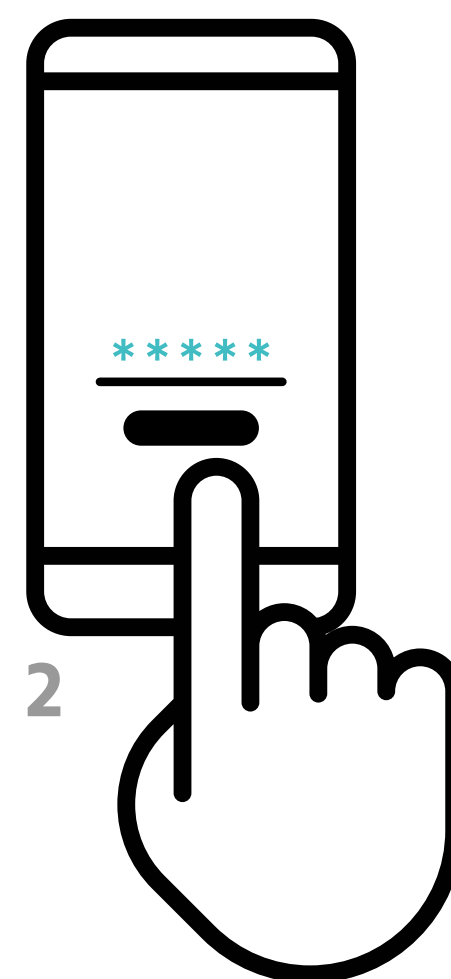

Caso isto não aconteça, você pode adicionar manualmente, selecionando o **botão “+”** no canto superior direito da tela. Escolha, na lista, a Lâmpada **SMARTLED Tramontina** e siga os passos para conectar seu dispositivo.

2. Informe senha e rede Wi-Fi.

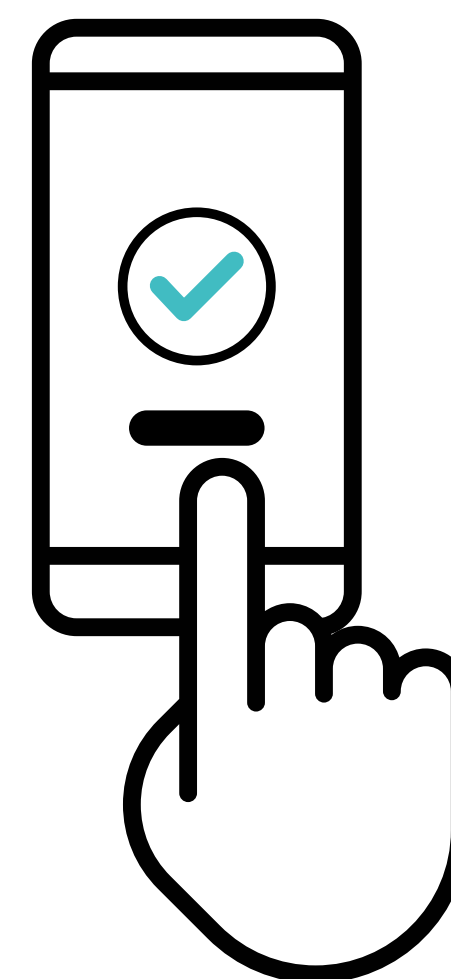
Nesta etapa é importante que, tanto o dispositivo quanto o Smartphone, estejam próximos ao roteador. **O Smartphone deve estar conectado à rede informada.**



1



2



OBS: O Smartphone deve estar conectado à mesma rede apenas para o pareamento inicial. Para a operação normal, ele pode estar conectado a qualquer rede, inclusive a rede móvel do seu celular.

3. Aguarde alguns segundos e pronto! Sua lâmpada **SMARTLED Tramontina** já estará pronta para uso.

OBS: A nova geração de lâmpadas SmartLED Tramontina possuem conectividade Bluetooth, para evitar falhas de comando em caso de oscilação da sua rede Wifi. No modo bluetooth os comandos básicos podem ser efetuados offline (sem o Wifi).

Acesse o link, [clikando aqui](#), para o video tutorial de instalação.

UTILIZANDO A SMARTLED TRAMONTINA

Acesse o link, [clikando aqui](#), para o video que apresenta as funções da **SMARTLED Tramontina**.

TERMO DE GARANTIA

Garantia de 2 anos.

CANAIS DE ATENDIMENTO



TRAMONTINA

TRAMONTINA ELETRIK S.A

Rodovia BR-470/RS, Km 230 - Bairro Triângulo
95185-000 - Carlos Barbosa - RS - Brasil
CNPJ: 88.674.080/0001-01 - Indústria Brasileira

tramontina.com

MI-184 - REV.00

*Material exclusivo para clientes pessoa jurídica.