

LINHA CASA DELTA
CASA DELTA LINE | LÍNEA CASA DELTA

DELICE

INSTRUÇÕES DE MONTAGEM E USO
ASSEMBLY AND GENERAL INSTRUCTIONS
INSTRUCCIONES DE MONTAJE Y USO

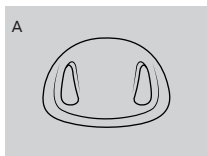


92707

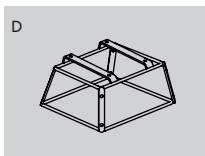
TRAMONTINA

COMPONENTES NECESSÁRIOS PARA MONTAGEM

ITEMS INCLUDED FOR ASSEMBLY | COMPONENTES NECESARIOS PARA EL MONTAJE



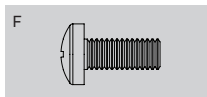
A
Concha plástica
Plastic shell
Asiento plástico



D
Base Metálica
Metal Base
Base Metálica



E
Perna de madeira
Wooden foot
Patas de madera



F
Parafuso
Screw
Tornillo




G
Arruela
Washer
Arandelas




Chave de fenda cruzada
Cross screwdriver
Destornillador cruciforme

NÃO FORNECIDO - Chave de fenda cruzada
NOT INCLUDED - Cross screwdriver
NO INCLUIDA - Destornillador cruciforme

MONTAGEM ASSEMBLY | MONTAJE



• Vire a concha plástica [A] sobre uma superfície regular e posicione a base sobre ela, alinhando os quatro furos. Insira os parafusos [F] junto com as arruelas [G] e aperte utilizando uma chave de fenda cruzada.



• Place the plastic shell [A] upside down on an even surface and position the base on it, aligning the four holes. Insert the screws [F] and washers [G] and tighten with a cross screwdriver.

• De vuelta el asiento plástico [A] sobre una superficie regular y ubique la base sobre ella, alineando los cuatro agujeros. Introduzca los tornillos [F] con las arandelas [G] y apriételes, utilizando un destornillador cruciforme.

GARANTIA WARRANTY | GARANTÍA

Garantía de 1 ano contra defeitos de fabricação. A garantia não inclui assistência técnica ou reparos e troca de partes por mau uso.

One year warranty against manufacturing defects. The warranty does not include technical assistance or repairs or new parts due to improper use.

Garantía de 1 año contra defectos de fábrica. La garantía no incluye asistencia técnica, reparación ni cambio de partes por uso inadecuado.



-
- Evitar o uso em ambientes com umidade excessiva, não recomenda-se o uso em ambientes externos;
 - Revise os parafusos periodicamente; se necessário, aperte-os novamente sem exagerar.
 - Avoid use in environments with excessive humidity. It is not recommended to use outdoors;
 - Check the screws periodically. If necessary, tighten them, but not too tightly.
 - Evitar la utilización en ambientes con exceso de humedad, no se recomienda el uso en ambientes externos;
 - Revise los tornillos periódicamente; si es necesario, apriételes nuevamente sin exagerar.



+55 [11] 4861.3981
[11] 96602.3447
atendimento@
tramontina.com

TRAMONTINA DELTA S.A.

Av. Barão do Bonito, 1110 | Bairro da Várzea | CEP 50740-080
Recife | PE | Brasil | CNPJ 02.508.145/0001-23
Indústria Brasileira

tramontina.com