MATERIALES ELÉCTRICOS

TRAMONTINA

20
21

ELETRIK

TRAMONTINA is pleased to present products for the Electrical Materials market.

Bringing high quality and technological improvement, **Tramontina Eletrik S.A.** designs innovations to meet the highest standards of consumers demands, offering the best in design, safety and technical solutions for electrical installations products.

13 product families are being commercialized:

- LED Lighting
- Showers and Taps: Sense line.
- Circuit Breakers.
- Switchboards.
- Contactors and Control Stations.
- Plates and switches: Giz, Liz, Tablet, Aria, Lux² and Priscus.
- Electrical Extension Cords.
- Conduit Boxes and Plastibox: cast aluminum boxes, used in visible electrical installations.
- Accessories for Electrical Pipes: accessories in cast aluminum, used in visible electrical installations.
- Inlay Plastic Boxes.
- Weather Proof Devices: shielded devices, signaling devices for build in or for visible use.
- Copper Products: terminals, sleeves.
- Exhibitors and displays.

TRAMONTINA tiene la satisfacción de presentar sus productos para el mercado de Materiales Eléctricos.

Reuniendo alta calidad y perfeccionamiento tecnológico, ***Tramontina Eletrik S.A.*** *proyecta innovaciones para atender a los más elevados padrones de exigencia de los consumidores, ofreciendo lo mejor en diseño, seguridad y soluciones técnicas para artefactos de instalaciones eléctricas.*

Son comercializadas 13 famílias de productos:

- *Iluminación en LED.*
- *Duchas y Grifos: Línea Sense.*
- *Termomagnéticos.*
- *Cuadros de Distribución.*
- *Contactores y Botoneras.*
- *Placas e Interruptores: Giz, Liz, Tablet, Aria, Lux² y Priscus.*
- *Extensiones.*
- *Conduletes y Plastibox: cajas en alumínio fundido, utilizadas en instalaciones eléctricas aparentes.*
- *Accesorios para Electroductos: accesorios en alumínio fundido para instalaciones eléctricas aparentes.*
- *Cajas de Empotrar.*
- *Aparatos a Prueba de Tiempo: aparatos de iluminación, de sinalización, para empotrar y para uso aparente.*
- *Productos de Cobre: terminales, empalmes.*
- *Exhibidores y displays.*

TRAMONTINA

the company | *la empresa*

ELETRIK Manufacturing Unit | ***Unidad de fabricación de ELETRIK***

Tramontina, beautifully well done.

For TRAMONTINA, to do things beautifully well is to do them with love, valuing the pleasure people feel when they use the brand's products. This pleasure of making things is the meeting point for the company and its clients. This philosophy has been honored by Tramontina since its foundation over one hundred years ago.

Today the company has seven thousand employees responsible for a wide range of products for different market segments (kitchen utilities and appliances, wooden and plastic furniture, agriculture and garden tools, construction, industrial, and automotive maintenance tools, and electrical hardware).

The posture towards sustainability - doing beautifully well when caring for the environment and collaborating with the communities where the company is present - accompanies the brand in Brazil and in the various continents where it operates, selling products in over 120 countries.

Tramontina's motivation and pleasure lie in the desire to create and do things beautifully well so that its clients can also do beautifully well in their daily lives.

Tramontina, el placer de hacer bien las cosas.

Para TRAMONTINA, hacer bien las cosas es hacerlas con cariño, valorando el bienestar de las personas al utilizar productos de la marca. Hacer que la marca y sus consumidores se encuentren en momentos de placer. Esa filosofía ha sido honrada por Tramontina desde su fundación, hace más de cien años.

Hoy, la empresa cuenta con siete mil empleados, responsables por un amplio mix de productos para diferentes ramos del mercado [utilidades y equipos para cocina, electrodomésticos, muebles de madera y de plástico, herramientas para agricultura y jardinería, herramientas para la construcción, mantenimiento industrial y automotriz, materiales eléctricos].

La postura de actuar de forma sustentable - haciendo bien las cosas por el cuidado del medioambiente y colaborando con las comunidades donde está presente - acompaña a la marca en Brasil y en los diferentes continentes donde actúa, comercializando productos en más de 120 países.

La motivación y el placer de Tramontina está en la voluntad de crear y hacer bien las cosas para que su consumidor pueda lucirse en su día a día, en su vida.

Tramontina Eletrik

TRAMONTINA ELETRIK was founded in 1976 and is located in Carlos Barbosa, RS, Brazil.

With a built area of 40 thousand m², this industrial unit has over 400 employees and operates in the segment of electrical materials for domestic, industrial, and corporate use, including outlets, switches, extension cables, conduits, and accessories for electrical ducts, showers, and faucets, circuit breakers, switchboards, weatherproof devices, made-to-order aluminum-injected products, and products for potentially explosive atmospheres.

Performance, safety, and aesthetics are aligned in all our products so our customers can do beautifully well when using them.

TRAMONTINA ELETRIK, se fundo en 1976, esta ubicada en Carlos Barbosa, RS, Brasil.

Hoy, con 40 mil m² de área construída, esta unidad industrial cuenta con más de 400 empleados y actua en el segmento de materiales eléctricos para uso domestico, industrial o empresarial, con tomacorrientes, interruptores, extensiones, conduletes y accesorios para electroductos, duchas y grifos, llaves termomagnéticas y cuadros de distribución, aparatos a prueba de tiempo, inyección de alumínio sob encomienda y productos para atmosferas explosivas.

Desempeño, seguridad y diseño estan alineados en todos los productos, para que el consumidor puede hacer bonito cuando utilizarlos.

Certification

The certification of products guarantee to the consumer compliance with safety standards, reliability, compliance with basic features, to protect user's health and environment protection.

Certificación

La certificación de productos garantiza al consumidor el atendimiento a las normas de seguridad, de confiabilidad, de atendimiento a las caracteristicas basicas, de protección a la salud del usuario y protección al medio ambiente.

TÜVRheinland
Precisely Right.

Certificado de Conformidade
Certificate of Compliance • Certificado de Conformidad

Certificado N.º: TÜV 20.1172
Certificate No. • Certificado N.º:

Revisão: 00
Review • Revisión:

Válido até: 24/06/2022
Valid until • Válido hasta:

Emitido em: 24/06/2020
Issued • Emitido:

Produto:
Product • Producto:
Interruptor Paralelo
Linha LIZ
10A 250V~

Solicitante:
Applicant • Solicitante:
TRAMONTINA ELETRIK S/A.
Rodovia RSC 470, km 230 – Triângulo
95185-000 – Carlos Barbosa – RS
CNPJ: 88.674.080/0001-01

Fabricante:
Manufacturer • Fabricante:
TRAMONTINA ELETRIK S/A.
Rodovia RSC 470, km 230 – Triângulo
95185-000 – Carlos Barbosa – RS
CNPJ: 88.674.080/0001-01

Fornecedor / Representante Legal:
Supplier / Legal Representative • Proveedor / Representante Legal:
Não Aplicável.

Normas Técnicas / Regulamento:
Standards / Regulation • Normas / Reglamento:
ABNT NBR NM 60669-1:2004 e
Portaria nº 234 de 30 de Junho de 2008 do INMETRO.

Esquema de Certificação:
Certification Scheme • Esquema de Certificación:
Esquema 5 de certificação de produto conforme determina a portaria nº 234 de 30 de Junho de 2008 do INMETRO, com avaliação por ensaio de tipo e auditoria de fábrica iniciais e avaliação de acompanhamento a cada 6 meses com auditoria de fábrica e ensaios parciais conforme definido no RAC.

Laboratório, N.º do Relatório de Ensaios e Data:
Laboratory, Test Report No. and Date • Laboratorio, N.º del Informe de Prueba y Fecha:
LABELO - Laboratórios Especializados em Eletroeletrônica.
DPC 027/2020 de 03/02/2020

Relatório de Auditoria e Data:
Audit Report and Data • Informe de Auditoría y Fecha:
Auditoria realizada em 13/11/2019, 60312992-001.

Notas:
Notes • Anotación:
"A validade deste Certificado de Conformidade está atrelada à realização das avaliações de manutenção e tratamento de possíveis não conformidades de acordo com as orientações do OCP previstas no RAC específico. Para verificação da condição atualizada de regularidade deste Certificado de Conformidade deve ser consultado o banco de dados de produtos e serviços certificados do INMETRO".
Este certificado está vinculado à proposta 27119495.

Igor Moreno
Local Field Manager

"Este documento é composto de 08 páginas e é válido quando exibido com todas as suas páginas. Demais informações e notas estão contidas nas páginas subsequentes."

Para confirmar sua autenticidade acesse https://tuv.3ds.digital/check/36121954185139161

Conforme art. 8.1.1 Guia Modelo Portaria nº 2200, de 14 de agosto de 2011, e alterações em termos elétricos instalados em a utilização do processo de Certificação Digital disponibilizado pelo OP Brasil presente no endereço eletrônico http://tuv.3ds.digital, Portaria Conjunta nº 01, de 14/11/2018 e Portaria INMETRO nº 371/2018

TÜV 20.1172 – Revisão 00 – 24/06/2020 – Página 1 de 8
Endereço Sede: Rua Libero Badaró, 293, 5º andar, Conjunto G, Mezanino – Centro – CEP 01009-907 – São Paulo – SP
CNPJ: 01.950.467/0001-65 – Tel.: 55 11 3514.5700 – www.tuv.com/br MS-0032142

bsi.

Certificado de Registro

SISTEMA DE GESTÃO DA QUALIDADE - ISO 9001:2015

Certificamos que:

Tramontina Eletrik S.A.
Rodovia BR-470 KM - Km 230, s/n
Carlos Barbosa
Rio Grande do Sul
95185-000
Brasil

Possui o Certificado Número: FM 752884

e opera um Sistema de Gestão da Qualidade conforme os requisitos da ISO 9001:2015 para o escopo à seguir:

Projeto, desenvolvimento, produção e comercialização de produtos elétricos para baixa tensão, produtos para atmosferas explosivas e fabricação de produtos em alumínio.

Design, development, production and sales of low voltage electrical products, products for explosive atmosphere application and manufacture of aluminium products.

Este certificado é válido somente se certificado originalmente emitido pela Det Norske Veritas Certification Ltda. na data 30/05/2015 sob o número 30889-2010-AQ-BRA-INMETRO.

Assine pelo BSI:

Carlos Pizarro, Chief Operating Officer Assessors - Americas

Data de Registro Original: 2010-05-31
Data de Última Revisão: 2019-05-13

Data efetiva: 2019-06-01
Data de validade: 2022-05-12

Página: 1 de 1

...making excellence a habit.

the company | *la empresa*

TRAMONTINA ELETRIK S.A

MANUFACTURING PROGRAM
PROGRAMA DE FABRICACIÓN

TECHNO PARTS TECNOPIEZAS

- ASSOCIATE ASOCIADO
- AUTOMOTIVE AUTOMOTRIZ
- MISCELLANEOUS DIVERSOS

RESIDENTIAL RESIDENCIAL

SWITCH INTERRUPTOR

ARIA, GIZ, LIZ, TABLET, LUX2

SWITCHES FOR FURNITURE INTERRUPTORES PARA MUEBLES

LIZFLEX , PLASTIBOX PRISCUS

EXTENSIONS EXTENSIONES

ELECTRICAL EXTENSIONS

EXTENSIONES ELECTRICAS

INLAY BOXES CAJAS DE EMPOTRAR

INLAY PLASTIC BOXES, PRESSION UNION AND FLEXIBLE CONDUIT

CAJAS PLÁSTICAS DE EMPOTRAR, EMPALME DE PRESIÓN Y ELECTRODUCTO FLEXIBLE

ACCESSORIES ACCESSORIOS

CABLES TIES, ADHESIVE TAPES, SPIRAL TUBE, CONNECTORS AND PULL WIRE.

ABRAZADERAS, CINTAS AISLANTES, TUBO EN ESPIRAL, CONECTORES Y PASA CABLE.

DOMESTIC APPLIANCES ELECTRO

SHOWER DUCHA

SENSEDAY, SENSETOP and ACCESSORIES.

SENSEDAY, SENSETOP y ACCESORIOS.

TAPS GRIFOS

SENSETOP

LIGHTING ILUMINACIÓN

LED LIGHTING ILUMINACIÓN LED

BULBO, GU10, PAR, TUBE, HIGH POWER, LOWBAY, PLAFON, LIGHTING and UFO.

BULBO, GU10, PAR, TUBO, ALTA POTENCIA, LOWBAY, PLAFON, LUMINÁRIA y UFO.

INDUSTRIAL

SWITCHBOARDS CUADROS DE DISTRIBUICIÓN

SWITCHBOARDS, BUSBAR and ACCESSORIES

CUADROS DE DISTRIBUCIÓN, BARRAJE DE FASES y ACCESORIOS

CIRCUIT BREAKERS INTERRUPTORES TERMOMAGNÉTICOS

TR3KA, TR6KA, MOLDED CIRCUIT BREAKERS and ACCESSORIES, RESIDUAL CIRCUIT BREAKERS and LIGHTING PROTECTORS

TR3KA, TR6KA, CAJAS MOLDEADAS y ACCESORIOS, DISPOSITIVOS RESIDUALE y DISPOSITIVOS DE PROTECCIÓN CONTRA SURTOS

TRACK FOR PANELS CANALETAS PARA PANELES

CONTACTORS AND CONTROL STATIONS CONTACTORES y BOTONERAS

INDUSTRIAL SOCKETS ENCHUFES INDUSTRIALES

MOBILE PLUGS, COUPLNG SOCKETS, INLAY SOCKETS and OVERSLAP SOCKET

ENCHUFES MÓVILES, ENCHUFES DE ACOPLAMIENTO, ENCHUFES DE EMPOTRAR y ENCHUFE DE SOBREPONER

CONDUIT BOXES CAJAS DE DERIVACIÓN

FIXED BOXES, OVAL CONDUIT BOXES, OVAL CONDUIT BOXES PLUS, CONDUIT BOXES, CONSUI BOXES SF MULTIPLE, BOXES FOR EMT ELECTRICAL DUCTS, FIXED BOXES MULTIPLED BOXES, ACCESSORIES IP54, INSTALLATION IP54, DOUBLE AND TRIPLE BOXES, COVER FOR BOXES, PASS THROUGH BOXES, FLOOR BOXES and COVERS [FLOOR BOXES]

CAJAS FIXAS, CAJAS OVALADAS, CAJAS OVALADAS PLUS, CAJAS DE REGISTRO, CAJAS DE DERIVACIÓN SF MÚLTIPLE, CAJAS PARA ELECTRODUCTO EMT, CAJAS FIXAS, CAJAS MÚLTIPLAS, ACCESORIOS IP54, INSTALACIÓN IP54, CAJAS DOBLES Y TRIPLES, TAPAS PARA CAJAS, CAJAS DE PASE, CAJAS DE PISO y TAPAS [CAJAS DE PISO]

ACCESSORIES FOR CONDUIT ACCESORIOS ELECRODUCTOS

REDUCTIONS, STRAIGHT CONNECTORS, CURVED CONNECTORS, JOINT SPLICE, PRESS CABLE CONNECTORS, BUSHINGS, WASHERS and CLAMPS

REDUCCIONES, CONECTORES RECTOS, CONECTORES CURVOS, EMPALMES, CONECTORES PRENSA CABLE, BOQUILLAS, ARANDELAS y ABRAZADERAS

WEATHER-PROOF DEVICES APARATOS A PRUEBA DEL TIEMPO

SHIELDED DEVICES, SIGNALING DEVICES, DEVICES FOU VISIBLE INSTALLATION and JOINING BOX

APARATOS DE ILUMINACIÓN, APARATOS DE SEÑALIZACIÓN, APARATOS PARA USO APARENTE y CAJA DE LIGACIÓN

MISCELLANEOUS | DIVERSOS

EXHIBITORS and DISPLAY

EXPOSITOR y MUESTRARIO

EX

BOX, PANEL and CONTROL STATION Ex CAJA, PANEL y BOTONERA Ex

ACEx, BTEx, CAEx, CBEx, CCEx, CDEx, CEEx, CHEx, CPEx, MCEx, MDEx and/y PEEx

Ex LIGHTING LUMINARIA Ex

LFEx, LLEx, LSEx, LUEx, PLEx and/y PREx

OUTLET and PLUG Ex TOMACORRIENTE y PLUG Ex

TPEx

ACCESORIES and CONNECTIONS Ex ACCESSORIOS y CONEXIONES Ex

ACEx, ADEx, BREx, BUEx, DREx, LREx, LVEx, NCEx, NLEx, PCEx, RDEx, TFEx, UNEx and/y USEx

BOX, ACCESORIOES and INDUSTRIES CONNECTIONS CAJA, ACCESSORIOS y CONEXIONES INDUSTRIALES

ABB, ABU, AR, BU, BUI, BUT, BUTI , CDA, CDAi, CH, CR, ELETRODUTO, GU, LV, NP, TP and/y UN

LEVEL/NIVEL 1
DIVISION/DIVISIONES

LEVEL/NIVEL 2
FAMILY/FAMILIA

LEVEL/NIVEL 3
LINE/LINEA

TRAMONTINA

index | *índice*

10 **SWITCHES | *INTERRUPTORES***
Aria, Giz, Liz, Tablet, Lux², Lizflex, Plastibox
Switches for Furniture | *Interruptores para Muebles*

17 **MODULES | *MÓDULOS***

56 **PRISCUS**
Switches, Sockets, Plugs, Adapters, Socket
Interruptores, Enchufes, Plugues, Adaptadores, Plafon

60 **EXTENSIONS | *EXTENSIONES***
Multiple Outlets, Multiple Extensions
Múltiples Salidas, Extensiones Múltiples

62 **INLAY BOXES | *CAJAS DE EMPOTRAR***
Inlay Boxes, Pression Union, Flexible Conduit
Cajas de Empotrar, Empalme de Presión, Electroducto Flexible

64 **ACCESSORIES | *ACCESORIOS***
Cable Ties, Adhesive Tapes, Spiral Tube, Connectors, Pull Wire
Abrazaderas, Cintas Aislantes, Tubo en Espiral, Conectores, Pasa Cable

72 **SENSE**
Showers, Taps, Accessories
Duchas, Grifos, Accesorios

78 ***LED LIGHTING | ILUMINACIÓN LED***
Bulbo LED, Gu10 LED, Par LED, Tubo LED, Lowbay LED, Plafon LED, Ufo LED
High Power LED | *Alta potencia LED*
Lighting LED | *Luminária LED*

92 **SWITCHBOARD | *CUADRO DE DISTRIBUCIÓN***
Switchboards, Protection Box, Busbar, Accessories
Cuadros de Distribución, Caja de Protección, Barramientos, Accesorios

95 **CIRCUIT BREAKERS | DISYUNTORES**
Circuit Brakers, Molded Circuit Breakers and Accessories, Residual Circuit Breakers
Interruptores Termomagnéticos, Cajas Moldeadas y Accesorios, Dispositivos Residuales

100 Launch | Lanzamiento
TRACKS FOR PANELS
CANALETAS PARA PANELES

102 **CONTACTORS AND CONTROL STATIONS | *CONTACTORES Y BOTONERAS***
Contactores and Accessories, Thermal Overload Relay, Motor Control and Accessories, Control Stations and Accessories
Contactores y Accesorios, Relé Térmico de Sobrecarga, Disyuntor Motor y Accesorios, Botoneras y Accesorios

110 **PLUGS AND INDUSTRIAL SOCKETS | *PLUGUES Y ENCHUFES INDUSTRIALES***
Inlay Socket and Overlay Socket
Enchufe de Empotrar y Enchufe de Sobreponer

113 **CONDUITS BOXES | *CAJAS DE DERIVACIÓN***
Conduits Fixes and Multiples, Accessories IP54, Double and Triple Boxes, Floor Boxes, Pass Through Boxes, Oval Conduit Boxes
Cajas Fijas y Múltiples, Accesorios IP54, Cajas Dobles y Triples, Cajas de Piso, Caja de Pase, Cajas Ovaladas

129 **ACCESSORIES FOR CONDUIT | *ACCESORIOS PARA ELECTRODUCTOS***
Reductiones, Straight Connectors, Curved Connectors, Joint Splice, Press Cable Connectors, Bushings
Reducciones, Conectores Rectos, Conectores Curvos, Empalmes, Conectores Prensa Cable, Boquillas

135 **WEATHER-PROOF DEVICES | *APARATOS A PRUEBA DEL TIEMPO***
Shielded Devices, Signaling Devices, Inlay Devices, Devices for Visible Installation, Joining Box
Aparatos de Iluminación, Aparatos de Señalización, Aparatos para Empotrar, Aparatos para Uso Aparente, Caja de Ligación

139 **MISCELLANEOUS | *DIVERSOS***
Counter Displays
Expositores

TRAMONTINA

RESIDENTIAL

residential

ARIA

Plates in 5 different settings, in white and beige colors, glossy finishing.
Tapas en 5 distintas configuraciones, *en colores blanco y beige, acabado brillo.*

CHARACTERISTICS | *CARACTERÍSTICAS*

Plates in thermoplastic, in 05 different settings. White and beige colors.

Tapas en termoplástico, en 05 distintas configuraciones. Colores blanco y beige.

NEW DESIGN! *NUENO DISEÑO!*

Module with concave curvature on top surface, and soft touch. In thermoplastic flameproof, in white color and beige brightness.

Módulo con curvatura cóncava en superfície superior, y tacto más suave. En termoplástico anti-llama, en el color blanco y beige brillo.



Modules for different functions.

Módulos para distintas funciónes.

Conductors fixed to the terminals and locked by screw to a perfect contact.

Conductores fijados a los bornes y bloqueados por tornillos para un contacto perfecto.

Cover that hide the screws and regulation.

Tapón que oculta los tornillos y regulación.

Oblong hole to facilitate the adjustment and fixation of the support to the wall.

Orificio oblongo para facilitar el ajuste y la fijación del soporte a la pared.

Modular System in one part: cover with support.
Sistema Modular *en pieza única: tapa con soporte incorporado.*

front/frente

back/verso

+

=

PLATES | *TAPAS*

57203/000
57204/000

57203/001
57204/001

57203/002
57204/002

57203/004
57204/004

57203/021
57204/021

57203/022
57204/022

57203/003
57204/003

57203/005
57204/005

57203/006
57204/006

57203/023
57204/023

57203/026
57204/026

57203/007
57204/007

57203/031
57204/031

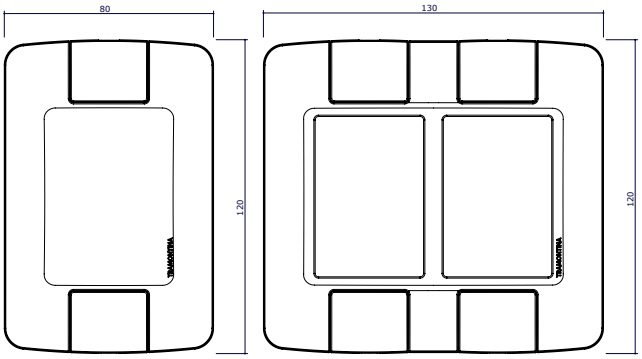

Dimension of the plates 4x2 and 4x4.
Dimensiones de las tapas 4x2 y 4x4.

REF.	PKG | EMB	789.1435.	DESCRIPTION | DESCRIPCIÓN	COLOR	PRES.
plates | tapas 4 x 2 [screws included | acompaña tornillos]					
57203/000	40	93679 7	blank cover for plate tapón para tapa		
57204/000	40	93680 3			
57203/001	40	93681 0	blind | ciega		
57204/001	40	93682 7			
57203/002	40	93683 4	1 hole | orificio ø 9,5 mm		
57204/002	40	93684 1			
57203/003	40	93685 8	1 gang wall | puesto		
57204/003	40	93686 5			
57203/004	40	93255 3	1 gang wall | puesto [horizontal]		
57204/004	40	93687 2			
57203/005	40	93688 9	2 gang walls | puestos [united | juntos]		
57204/005	40	93689 6			
57203/006	40	93690 2	2 gang walls | puestos [distant | distantes]		
57204/006	40	93691 9			
57203/007	40	93355 0	3 gang walls | puestos		
57204/007	40	93692 6			
plates | tapas 4 x 4 [screws included | acompaña tornillos]					
57203/021	20	93693 3	blind | ciega		
57204/021	20	93694 0			
57203/022	20	93695 7	1 hole | orificio ø 9,5 mm		
57204/022	20	93696 4			
57203/023	20	93697 1	2 gang walls | puestos		
57204/023	20	93698 8			
57203/026	20	93699 5	4 gang walls | puestos		
57203/026	20	93700 8			
57203/031	20	93703 9	6 gang walls | puestos		
57204/031	20	93704 6			

MODULES | *MÓDULOS*

white blanco | beige

57217/003 57218/003 57217/004 57218/004
57217/008 57218/008 57217/005 57218/005
57217/009 57218/009

57217/006
57217/007

57217/024 57217/026
57218/024 57218/026

57217/021 57217/022 57217/023
57218/021 57218/022 57218/023



57217/028 57217/029 57217/036
57218/028 57218/029 57218/036



57217/034 57217/035 57217/041
57218/034 57218/035 57218/041

57217/042 57217/050 57217/051 57218/051
57218/042 57218/050 57217/056 57218/056

REF.	PKG | EMB	789.1435.	DESCRIPTION | DESCRIPCIÓN	COLOR	PRES.
switches | interruptores					
57217/003	20	93711 4	intermediate switch interruptor 4 conexiones 10A - 250V~		
57218/003	20	93712 1			
57217/004	20	93713 8	three way switch interruptor bipolar 10A - 250V~		
57218/004	20	93714 5			
57217/005	20	93715 2	Two way bipolar switch interruptor conmutador bipolar		
57218/005	20	93716 9			
57217/006	20	93907 1	three way switch interruptor bipolar 20A - 250V~		
57218/006	20	93908 8			
57217/008	20	93901 9	one way switch interruptor simple 10A - 250V~		
57218/008	20	93906 4			
57217/009	20	94116 6	two way switch interruptor conmutador 10A - 250V~		
57218/009	20	94117 3			
pulsators | pulsadores					
57217/024	20	94118 0	push button switch pulsador automático escalera 10A - 250V~		
57218/024	20	94119 7			
57217/026	20	94120 3	door bell switch pulsador de timbre 10A - 250V~		
57218/026	20	94121 0			
outlets | tomas					
57217/021	20	94122 7	2P+T ME outlet tomacorriente 2P+T ME 15A - 250V~		
57218/021	20	94123 4			
57217/022	20	94124 1	2x 2P+T ME outlet 2x tomacorriente 2P+T ME 15A - 250V~		
57218/022	20	94125 8			
57217/023	20	94126 5	2x 2P+T universal outlet 2x tomacorriente 2P+T universal 15A/16A - 250V~		
57218/023	20	94127 2			
57217/028	20	93721 3	2P+T universal outlet tomacorriente 2P+T universal 15A/16A - 250V~		
57218/028	20	93722 0			
57217/029	20	93723 7	2P universal outlet tomacorriente 2P universal 15A/16A - 250V~		
57218/029	20	93724 4			
57217/034	20	93726 8	2P+T italian model outlet tomacorriente 2P+T mod. italiano 10A/16A - 250V~		
57218/034	20	93727 5			
57217/035	20	93728 2	2P+T italian model outlet tomacorriente 2P+T mod. italiano 10A - 250V~		
57218/035	20	93729 9			
57217/036	20	93730 5	2P+T schuko outlet tomacorriente 2P+T schuko 16A - 250V~		
57218/036	20	93731 2			
USB outlets | tomas USB*					
57217/041	05	93734 3	USB 1,5A - bivolt		
57218/041	05	93735 0			
*0.5W standby power consumption. | Consumo en standby 0,5W.					
TV outlet | toma TV					
57217/042	20	93736 7	TV/SAT outlet - coaxial tomacorriente TV/SAT - coaxial		
57218/042	20	93737 4			
phone outlets | tomas para teléfono*					
57217/050*	20	93738 1	phone outlet tomacorriete para teléfono 4P+RJ11		
57218/050*	20	93739 8			
57217/051	20	93740 4	phone outlet tomacorriete para teléfono RJ11		
57218/051	20	93741 1			
*This product use 2 modules place. | Este producto ocupa espacio de 2 módulos.					
data transmission | transmisión de datos*					
57217/056	20	93742 8	RJ45 outlet [cat. 6] tomacorriente RJ45 [cat.6]		
57218/056	20	93743 5			

***CHECK THE TECHNICAL INFORMATION ON PAGE 132.**
***VER LAS CARACTERÍSTICAS TÉCNICAS EN LA PÁGINA 132.**

MODULES | *MÓDULOS*

57217/060 57217/063
57218/060 57218/063

57117/064
57118/064

57217/069
57218/069

57217/070
57218/070

REF.	PKG | EMB	789.1435.	DESCRIPTION | DESCRIPCIÓN	COLOR (white / blanco, beige)	PRES.
electronic buzzers | zumbadores electronicos*					
57217/060	05	93744 2	450/590W - bivolt		
57218/060	05	93745 9			
*This product use 2 modules place and allows 2 alternatives of tones. *Este producto ocupa espacio de 2 módulos y permite 2 alternativas de sonido.					
electronic switches | automáticos escaleras*					
57217/063	05	93746 6	bivolt		
57218/063	05	93747 3			
*This product use 2 modules place. *Este producto ocupa espacio de 2 módulos.					
luminosity variator [dimmer] | variador de luminosidad					
57217/064	05	93748 0	200/400W - bivolt		
57218/064	05	93749 7			
variator fan | variador de ventildor					
57217/069	05	93751 0	bivolt		
57218/069	05	93752 7			
electronic switch | automatico escalera*					
57217/070*	01	93753 4	400W incandescent | incandescente 150W fluorescent | fluorescente bivolt		
57218/070*	01	93754 1			
*This product use 2 modules place. *Este producto ocupa espacio de 2 módulos.					

***CHECK THE TECHNICAL INFORMATION ON PAGE 136, 137 e 138.**
***VER LAS CARACTERÍSTICAS TÉCNICAS EN LA PÁGINA 136, 137 e 138.**

57117/090
57118/090

57117/092
57118/092

57117/093
57118/093

cover | tapas					
57217/090	50	93755 8	blank cover tapón ciego		
57218/090	50	93756 5			
57217/092	50	93757 2	1 hole | orificio ø 9,5 mm		
57218/092	50	93758 9			
57217/093	50	93759 6	cover for RJ45 tapón para RJ45		
57218/093	50	93760 2			

ASSEMBLY SETS | *CONJUNTOS MONTADOS*

57241/003
57242/003
57241/009
57242/009

57241/004
57242/004

57241/005
57242/005
57241/006
57242/006

57241/008
57242/008

57241/011
57242/011

57241/012
57242/012

57241/014
57242/014

57241/016
57242/016

57241/017
57242/017

57241/018
57242/018

57241/019
57242/019
57241/022
57242/022

57241/023
57242/023

57241/024
57242/024

57241/025
57242/025

57241/026
57242/026

REF.	PKG | EMB	789.1435.	DESCRIPTION | DESCRIPCIÓN	COLOR	PRES
assembly sets 1 function | conjuntos montados 1 función					
57241/003	20	93851 7	one way switch interruptor simple 10A - 250V~		
57242/003	20	93852 4			
57241/004	20	93764 0	three way switch interruptor bipolar 10A - 250V~		
57242/004	20	93765 7			
57241/005	20	93853 1	one way switch interruptor simple 10A - 250V~ - horizontal		
57242/005	20	93854 8			
57241/006	20	93855 5	two way switch interruptor conmutador 10A - 250V~ - horizontal		
57242/006	20	93856 2			
57241/008	20	93859 3	door bell switch pulsador de timbre 10A - 250V~ - horizontal		
57242/008	20	93860 9			
57241/009	20	94097 8	two way switch interruptor conmutador 10A - 250V~		
57242/009	20	94098 5			
57241/011	20	93768 8	2P+T universal outlet tomacorriente 2P+T universal 15A/16A - 250V~		
57242/011	20	93769 5			
57241/012	20	93770 1	door bell switch pulsador de timbre 10A - 250V~		
57242/012	20	93771 8			
57241/014	20	93772 5	2P universal outlet tomacorriente 2P universal 15A/16A - 250V~		
57242/014	20	93773 2			
57241/016	20	94099 2	2P+T ME outlet tomacorriente 2P+T ME 15A - 250V~		
57242/016	20	94100 5			
57241/017	20	93775 6	TV/SAT outlet - coaxial tomacorriente TV/SAT - coaxial		
57242/017	20	93776 3			
57241/018	20	93777 0	phone outlet tomacorriete para teléfono 4P+RJ11		
57242/018	20	93778 7			
57241/019*	20	93779 4	phone outlet tomacorriete para teléfono RJ11		
57242/019*	20	93780 0			
57241/022*	20	93781 7	RJ45 outlet [cat. 6] tomacorriente RJ45 [cat.6]		
57242/022*	20	93782 4			
57241/023	20	93783 1	2P+T schuko outlet tomacorriente 2P+T schuko 16A - 250V~		
57242/023	20	93784 8			
57241/024	20	93785 5	2P+T italian model outlet tomacorriente 2P+T mod. italiano 10A/16A - 250V~		
57242/024	20	93786 2			
57241/025	20	93787 9	2P+T italian model outlet tomacorriente 2P+T mod. italiano 10A - 250V~		
57242/025	20	93788 6			
57241/026	20	93789 3	USB 1,5A - bivolt		
57242/026	20	93790 9			

***CHECK THE TECHNICAL INFORMATION ON PAGE 132.**
***VER LAS CARACTERÍSTICAS TÉCNICAS EN LA PÁGINA 132.**

57241/038
57242/038
57241/039
57242/039
57241/049
57242/049

57241/043
57242/043

57241/046
57242/046

assembly sets 2 functions conjuntos montados 2 funciónes					
57241/038	20	93804 3	2x two way switch 2x interruptor conmutador 10A - 250V~		
57242/038	20	93805 0			
57241/039	20	93857 9	2x one way switch 2x interruptor simple 10A - 250V~		
57242/039	20	93858 6			
57241/043	20	93797 8	2x 2P universal outlet 2x tomacorriente 2P universal 15A/16A - 250V~		
57242/043	20	93798 5			
57241/046	20	93802 9	one way switch 10A + 2P univ. outlet 15A/16A - 250V~ interruptor simple 10A + toma 2P universal 15A/16A - 250V~		
57242/046	20	93803 6			
57241/049	20	93861 6	one way + two way switch inter. simple + inter. conmutador 10A - 250V~		
57242/049	20	93862 3			

ASSEMBLY SETS | *CONJUNTOS MONTADOS*

57241/042
57242/042

57241/047
57242/047

57241/068
57242/068

57241/069
57242/069

57241/072
57242/072

57241/077
57242/077

57241/088
57242/088
57241/089
57242/089

REF.	PKG | EMB	789.1435.	DESCRIPTION | DESCRIPCIÓN	COLOR	PRES.
assembly sets 3 functions | conjuntos montados 3 funciónes					
57241/042	20	93795 4	2x 2P+T universal outlet 2x tomacorriente 2P+T universal 15A/16A - 250V~		
57242/042	20	93796 1			
57241/047	20	93804 3	one way switch 10A + 2P+T univ. outlet 15A/16A - 250V~		
57242/047	20	93805 0	interruptor simple 10A + toma. 2P+T universal 15A/16A - 250V~		
57241/068	20	94103 6	2x 2P+T ME outlet 2x tomacorriente 2P+T ME 15A - 250V~		
57242/068	20	94104 3			
57241/069	20	93863 0	3x 2P universal outlet 3x tomacorriente 2P universal 15A/16A - 250V~		
57242/069	20	93864 7			
57241/072	20	93813 5	one way switch 10A + 2P+T ME outlet 15A - 250V~		
57242/072	20	93814 2	interruptor simple 10A + toma. 2P+T ME 15A - 250V~		
57241/077	20	93818 0	2x one way switch 10A + 2P univ. outlet 15A/16A - 250V~		
57242/077	20	93819 7	2x interruptor simple 10A + toma 2P universal 15A/16A - 250V~		
57241/088	20	93865 4	3x one way switch 3x interruptor simple 10A - 250V~		
57242/088	20	93866 1			
57241/089	20	94128 9	3x two way switch 3x interruptor conmutador 10A - 250V~		
57242/089	20	94129 6			

57241/080
57242/080
57241/081
57242/081

57241/082
57242/082

assembly sets special functions | conjuntos funciónes especiales*					
57241/080	02	93825 8	motion sensor sensor de presencia bivolt		
57242/080	02	93826 5			
57241/081	02	93827 2	photocell sensor sensor de presencia fotocélula bivolt		
57242/081	02	93828 9			
57241/082	02	93867 8	variator fan variador de ventilador bivolt		
57242/082	02	93868 5			

***CHECK THE TECHNICAL INFORMATION ON PAGE 133, 135 e 138.**
****VER LAS CARACTERÍSTICAS TÉCNICAS EN LA PÁGINA 133, 135 e 138.***

You can find the modules available for this line on page 17 and 18.
Puede encontrar los módulos disponibles para esta línea en la página 17 y 18.

Several assembly sets, with different functions, are available to facilitate the purchase by the consumer. **Assembly sets are available only with plates and modules in white and beige colors.**

Varios conjuntos montados, con diferentes funciones, están disponibles para facilitar la compra por parte del consumidor. ***Los conjuntos montados son ofrecidos sólo con la tapa y módulos en el color blanco y beige.***

More practicity. *Mucho más practicidad.*

7 product lines for electrical installations using the same modules.
This makes it easier for the consumer to buy the Tramontina Modules.

7 líneas de productos para instalaciones eléctricas que utilizan los mismos módulos.
Esto hace que sea más fácil para el consumidor comprar los Módulos Tramontina.

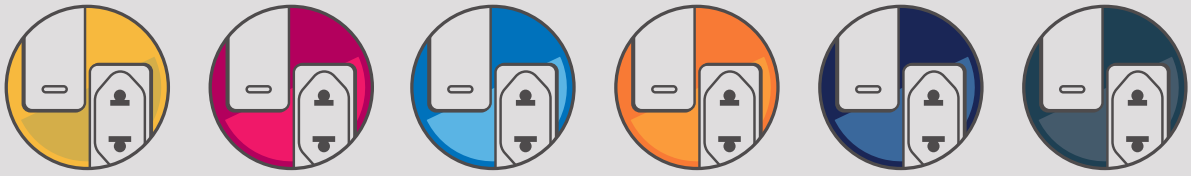

GIZ | LIZ | TABLET | LUX² | LIZFLEX | CONDUIT BOXES CAJA DERIVACIÓN AND/Y PLASTIBOX

The pages marked with the stamp above, show the products that will be sell with the same modules.
Identify the modules necessaries on the page 17 and 18.

Las páginas sinalizadas con los sellos arriba, mostran los productos que son vendidos con los mismos módulos.
Identificar los módulos necesarios en las páginas 17 y 18.

GIZ

LIZ

TABLET

LUX²

LIZFLEX

CONDUIT BOXES
CAJAS DE DERIVACIÓN

PLASTIBOX

CHARACTERISTICS | *CARACTERÍSTICAS*

Wide modules,
in thermoplastic.
Soft and silent touch.

Módulos anchos,
en termoplástico.
Tacto suave y silencioso.

Embossed details to
a better identifications
of the module function.

Detalles grabados para
mejor identificar la función
del módulo.

Outlets conforming
to standard IEC 60884.

Tomas con patrón conforme
IEC 60884.

Modules frontal
assembly to the support.

Conductors fixed to the
terminals and locked by screw
to a perfect contact.

Montaje frontal de
los módulos al soporte.

Conductores fijados
a los bornes y bloqueados por
tornillos para un
contacto perfecto.

Modules taking
01, 02 and 03 gang walls.

Módulos que ocupan
01, 02 y 03 puestos.

Modules in white, beige and graphite colors.
Los módulos en los colores blanco, beige y grafito.

MODULES | *MÓDULOS*

white blanco | beige | graphite grafito

57115/010
57119/010
57215/010

57115/002 57115/003
57119/002 57119/003
57215/002 57215/003

57115/004
57119/004
57215/004



57115/021
57119/021
57215/021

57115/022
57119/022
57215/022

57115/023
57119/023
57215/023

57115/028
57119/028
57215/028



57115/029
57119/029
57215/029



57115/034
57119/034
57215/034

57115/035
57119/035
57215/035

57115/036
57119/036
57215/036

57115/007
57119/007
57215/007

57115/041
57119/041
57215/041

57115/042
57119/042
57215/042

57115/050
57119/050
57215/050

57115/051 57115/056
57119/051 57119/056
57215/051 57215/056

57115/052
57115/058

REF.	PKG | EMB	789.1435.	DESCRIPTION | DESCRIPCIÓN	COLOR	PRES.
switches | interruptores					
57115/010	50	04247 1	one way switch interruptor simple 10A - 250V~		
57119/010	50	04512 3			
57215/010	50	04481 2			
57115/002	50	04248 1	two way switch interruptor conmutador 10A - 250V~		
57119/002	10	04513 0			
57215/002	10	04482 9			
57115/003	10	04249 8	intermediate switch interruptor 4 conexiones 10A - 250V~		
57119/003	10	04514 7			
57215/003	10	04483 6			
57115/004	10	04250 4	three way switch interruptor bipolar simple 10A - 250V~		
57119/004	10	04515 4			
57215/004	10	04484 3			
57115/007	10	94851 6	three way switch interruptor bipolar simple 25A - 250V~		
57119/007	10	94853 0			
57215/007	10	94852 3			
outlets | tomas					
57115/021	10	04513 0	2P+T outlet tomacorriente 2P+T 15A - 250V~		
57119/021	10	04482 9			
57215/021	10	04249 8			
57115/022	10	04514 7	2X 2P+T outlet 2X tomacorriente 2P+T 15A - 250V~		
57119/022	10	04483 6			
57215/022	10	04250 4			
57115/023	10	04515 4	2X 2P+T universal outlet 2X tomacorriente 2P+T universal 15A/16A - 250V~		
57119/023	10	04484 3			
57215/023	10	04484 3			
57115/028	50	04254 2	2P+T universal outlet tomacorriente 2P+T universal 10A-15A - 250V~		
57119/028	10	04518 5			
57215/028	50	04488 1			
57115/029	10	04255 9	2P universal outlet tomacorriente 2P universal 10A-15A - 250V~		
57119/029	10	05064 6			
57215/029	10	04489 8			
57115/034	50	07040 8	2P+T italian model outlet toma. 2P+T mod. italiano 10A/16A - 250V~		
57119/034	50	07455 0			
57215/034	50	07656 1			
57115/035	50	07041 5	2P+T italian model outlet toma. 2P+T mod. italiano 10A - 250V~		
57119/035	50	07456 7			
57215/035	50	07657 8			
57115/036	10	07039 2	2P+T schuko outlet tomacorriente 2P+T schuko 16A - 250V~		
57119/036	10	07607 3			
57215/036	10	07372 0			
*This product use 3 modules place. | Este producto ocupa espacio de 3 módulos.					
USB outlets | tomas USB					
57115/041*	5	04288 7	USB 1,5A - bivolt		
57119/041*	5	05609 9			
57215/041*	5	92431 2			
*Consumption in standby: 0,5W. | Consumo en espera: 0,5W.					
TV outlets | tomas TV					
57115/042	10	04258 0	TV/SAT outlet - direct coaxial socket tomacorriente TV/SAT coaxial directo		
57119/042	10	04521 5			
57215/042	10	04492 8			
phone outlets | tomas para teléfono					
57115/050*	10	04257 3	4P+RJ11 phone outlet tomacorriente para teléfono 4P+RJ11		
57119/050*	10	04522 2			
57215/050*	10	04491 1			
57115/051	10	05054 7	RJ11 phone outlet tomacorriente para teléfono RJ11		
57119/051	10	04523 9			
57215/051	10	05055 4			
*This product use 2 modules place. | Este producto ocupa espacio de 2 módulos.					
data transmission | transmisión de datos					
57115/052	10	06011 9	RJ11 phone outlet toma. para teléfono RJ11		
57115/056	10	05690 7	RJ45 outlet [cat. 6] tomacorriente RJ45 [cat. 6]		
57119/056	10	06872 6			
57215/056	10	05696 9			
57115/058	10	06013 3			

CHECK THE TECHNICAL INFORMATION ON PAGE 113.
VER LAS CARACTERISTICAS TÉCNICAS EN LA PÁGINA 113.

MODULES | *MÓDULOS*

white blanco | beige | graphite grafito

57115/025
57119/025
57215/025

57115/027
57119/027
57215/027

REF.	PKG | EMB	789.1435.	DESCRIPTION | DESCRIPCIÓN	COLOR	PRES.
pulsators | pulsadores					
57115/025	10	04251 1	push button switch pulsador automático escalera 10A - 250V~		
57119/025	10	04516 1			
57215/025	10	04485 0			
57115/027	10	04252 8	door bell switch pulsador de timbre 10A - 250V~		
57119/027	10	04517 8			
57215/027	10	04486 7			

57115/060
57119/060
57215/060

57115/063
57119/063
57215/063

57115/064
57119/064
57215/064

57115/069

57115/070
57119/070
57215/070

electronic buzzers | zumbadores electronicos*					
57115/060	05	04293 1	450/590W 110/220V~		
57119/060	05	04525 3			
57215/060	05	04293 1			
57115/063	05	06449 0	450/900W 110/220V~		
57119/063	05	07653 0			
57215/063	05	06450 6			

*This products use 2 modules place and allows 2 alternatives of tones.
Installation instructions supplies with the product.
**Estes productos ocupan espacio de 2 módulos y permite 2 alternativas de sonido.*
Instrucciones de instalación acompañan el producto.

luminosity variator [dimmer] | variador de luminosidad					
57115/064*	05	93057 3	200W | 400W - bivolt		
57119/064	05	93059 7			
57215/064*	05	93058 0			

*For LED lamps (can be used with dimmer).
**Para lámpara LED (puede ser utilizado con regulador de luminosidad).*

variator fan | variador de ventildor					
57115/069	05	93060 3	bivolt		

electronic switch | automatico escalera					
57115/070*	01	04263 4	110/220V~		
57215/070*	01	04497 3			
57119/070	01				

*This product use 2 modules place. | *Este producto ocupa espacio de 2 módulos.*

***CHECK TECHNICAL INFORMATION ON PAGES 118 AND 119.**
VER CARACTERISTICAS TÉCNICAS EN LAS PÁGINAS 118 Y 119.

57115/090
57119/090
57215/090

57115/092
57119/092
57215/092

57115/093
57119/093
57215/093

covers | tapas					
57115/090	50	04265 8	blank cover tapón ciego		
57119/090	50	04529 1			
57215/090	50	04499 0			
57115/092	50	04266 5	cover with hole 9,5 mm tapón 1 agujero 9,5 mm		
57119/092	50	04530 7			
57215/092	50	04500 0			
57115/093	50	04267 2	cover for RJ45 tapón para RJ45		
57119/093	50	04531 4			
57215/093	50	04501 7			

GIZ

Plate in unique configuration,
in white and 11 different colors.

Tapa en configuración única,
en blanco y más 11 colores.

CHARACTERISTICS | *CARACTERÍSTICAS*

Plates in thermoplastic, in 11 different colors, glossy finishing. Plate in one unique configuration.

Tapas en termoplástico, en 11 distintos colores, acabado brillo. Una única configuración de tapa.

Conductors fixed to the terminals and locked by screw to a perfect contact.

Conductores fijados a los bornes y bloqueados por tornillos para un contacto perfecto.

Wide modules, in thermoplastic fire shield. Soft and silent touch.

Módulos anchos, en termoplástico anti-llama. Tacto suave y silencioso.

Gradual adjustment of the plate to the support, providing a perfect finishing between the plate and the wall.

Ajuste gradual de la tapa al soporte, proporcionando un acabado perfecto entre la tapa y la pared.

Modules for different functions.

Módulos para distintas funciónes.

Oblong hole to facilitate the adjustment and fixation of the support to the wall.

Orificio oblongo para facilitar el ajuste y la fijación del soporte a la pared.

green slate verde ardósia | **blue jeans** azul jeans | **fendi** | **pink** rosa | **gold** oro | **silver** plata | **pearl** perla | **coffee** café | **purple** púrpura | **graphite** grafito | **dark blue** azul oscuro

Modular system in two parts: support + plate. The plate comes with the support.
Systema modular *en dos piezas: soporte + tapa. La tapa va acompañada con el soporte.*



PLATES | *TAPAS*

57200/051

57200/071

57200/052

57200/072

57200/053

57200/073

57200/054

57200/074

57200/055

57200/075

57200/056

57200/076

57200/057

57200/077

57200/058

57200/078

57200/059

57200/079

57200/061

57200/062

57200/063

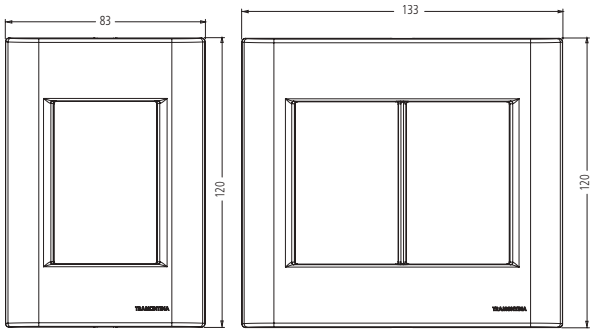

Dimension of the plates 4x2 and 4x4.
Dimensiones de las tapas 4x2 y 4x4.

REF.	PKG | EMB	789.1435.	DESCRIPTION | DESCRIPCIÓN	COLOR	PRES
plates | tapas 4x2					
[screws and support included | acompañan tornillos y soporte]					
57200/051	20	05622 8	3 gang walls | puestos - 4 x 2		
57200/052	20	05623 5	3 gang walls | puestos - 4 x 2		
57200/053	20	05624 2	3 gang walls | puestos - 4 x 2		
57200/054	20	05625 9	3 gang walls | puestos - 4 x 2		
57200/055	20	05626 6	3 gang walls | puestos - 4 x 2		
57200/056	20	05627 3	3 gang walls | puestos - 4 x 2		
57200/057	20	05628 0	3 gang walls | puestos - 4 x 2		
57200/058	20	064377	3 gang walls | puestos - 4 x 2		
57200/059	20	07357 7	3 gang walls | puestos - 4 x 2		
57200/061	20	92257 8	3 gang walls | puestos - 4 x 2		
57200/062	20	92258 5	3 gang walls | puestos - 4 x 2		
57200/063	20	92259 2	3 gang walls | puestos - 4 x 2		
plates | tapas 4x4					
[screws and support included | acompañan tornillos y soporte]					
57200/071	20	05629 7	6 gang walls | puestos - 4 x 4		
57200/072	20	05630 3	6 gang walls | puestos - 4 x 4		
57200/073	20	05631 0	6 gang walls | puestos - 4 x 4		
57200/074	20	05632 7	6 gang walls | puestos - 4 x 4		
57200/075	20	05633 4	6 gang walls | puestos - 4 x 4		
57200/076	20	05634 1	6 gang walls | puestos - 4 x 4		
57200/077	20	05635 8	6 gang walls | puestos - 4 x 4		
57200/078	20	064384	6 gang walls | puestos - 4 x 4		
57200/079	20	07358 4	6 gang walls | puestos - 4 x 4		

ASSEMBLY SETS | *CONJUNTOS MONTADOS*

57230/001
57230/002
57230/004
57230/007

57230/009

57230/011

57230/014

57230/017

57230/018

57230/019
57230/022

57230/023

57230/024

57230/025

57230/026

57230/027

57230/038

57230/040
57230/041
57230/045

57230/042



57230/043

57230/046



57230/047

REF.	PKG | EMB	789.1435	DESCRIPTION | DESCRIPCIÓN	COLOR	PRES.
assembly sets 1 function | conjuntos montados 1 función					
57230/001	10	05636 5	one way switch | interruptor simple 10A - 250V~		
57230/002	10	05637 2	two way switch | interruptor conmutador - 10A - 250V~		
57230/004	10	05638 9	three way switch | interruptor bipolar 10A - 250V~		
57230/007	10	05639 6	door bell switch | pulsador de timbre 10A - 250V~[horizontal]		
57230/009	10	05640 2	cover with hole 9,5mm tapa con ajugero de 9,5mm		
57230/011	10	06003 4	2P+T universal outlet tomacorriente 2P+T universal 10A/15A - 250V~		
57230/014	10	06005 8	2P universal outlet tomacorriente 2P universal 10A/15A - 250V~		
57230/017	10	05644 0	TV/SAT outlet - coaxial tomacorriente TV/SAT - coaxial		
57230/018	10	05645 7	4P+RJ11 phone outlet toma. para teléfono 4P+RJ11		
57230/019*	10	05646 4	RJ11 phone outlet tomacorriente para teléfono J11		
57230/022*	10	05697 6	RJ45 outlet [cat.6] tomacorriente RJ45 [cat. 6]		
57230/023	10	09414 5	2P+T schuko outlet tomacorriente 2P+T 16A - 250V~		
57230/024	10	09418 3	2P+T italian model outlet tomacorriente 2P+T modelo italian 10A/16A - 250V~		
57230/025	10	09417 6	2P+T italian model outlet tomacorriente 2P+T modelo italiano 10A - 250V~		
57230/026**	10	92812 9	USB outlet tomacorriente USb 1,5A - bivolt		
57230/027	10	96105.8	2P+T outlet tomacorriente 2P+T 15A - 250V~		

**Consumption in standby: 0,5W. | *Consumo en espera: 0,5W.*

***CHECK THE TECHNICAL INFORMATION ON PAGES 112 AND 113.**
****VER LAS CARACTERISTICAS TÉCNICAS EN LAS PÁGINAS 112 Y 113.***

assembly sets 2 functions | conjuntos montados 2 funciones					
57230/038	10	96106 5	one way switch 10A + 2P+T outlet tomacorriente 2P+T 15A - 250V~~		
57230/040	10	05648 8	2x one way switch interruptor doble unipolar 10A - 250V~		
57230/041	10	05649 5	2x two way switch interruptor doble conmutador 10A - 250V~		
57230/042	10	06006 5	2x 2P+T universal outlet tomacorriente doble 2P+T universal 10A/15A - 250V~		
57230/043	10	06007 2	2x 2P universal outlet tomacorriente doble 2P universal 10A/15A - 250V~		
57230/045	10	05651 8	one way switch + two way switch interruptor unipolar + conmutador 10A - 250V~		
57230/046	10	09413 8	one way switch + 2P universal outlet interruptor unipolar + tomacorriente 2P 10A/15A - 250V~		
57230/047	10	06008 9	one way switch + 2P+T universal outlet interruptor unipolar + toma. 2P+T 10A/15A - 250V~		

57230/070
57230/078

57230/072

57230/077

57230/039

57230/068

57230/067

REF.	PKG | EMB	789.1435	DESCRIPTION | DESCRIPCIÓN	COLOR	PRES.
assembly sets 3 functions | conjuntos montados 3 funciones					
57230/039	10	96107 2	2X 2P+T universal outlet 2X tomacorriente 2P+T universal 15A/16A - 250V~		
57230/068	10	96108 9	2X 2P+T outlet 2X tomacorriente 2P+T 15A - 250V~		
57230/067	10	96109 6	2X one way switch 10A + 2P+T outlet 15A - 250V~ | 2X interruptor simples 10A + TOMA. 2P+T 15A - 250V~		
57230/070	10	05657 0	3x one way switch interruptor triple unipolar 10A - 250V~		
57230/072	10	06009 6	2x one way switch + 2P+T universal outlet | inter. doble unipolar + toma 2P+T universal - 10A/15A - 250V~		
57230/077	10	06010 2	2x one way switch + 2P universal outlet | inter. doble unipolar + toma 2P universal - 10A/15A - 250V~		
57230/078	10	05663 1	3x two way switch interruptor triple conmutador 10A - 250V~		

57230/080
57230/081

57230/085

assembly sets special functions | conjuntos funciónes especiales*					
57230/080	02	05665 5	motion sensor sensor de presencia 110/220V~		
57230/081	02	05666 2	photocell sensor sensor de presencia fotocélula 110/220V~		
57230/085	02	92275 1	variator fan | variador de ventilador bivolt		

***CHECK TECHNICAL INFORMATION ON PAGES 114, 115, 116 AND 117.**
****VER LAS CARACTERISTICAS TÉCNICAS EN LAS PÁGINAS 114, 115, 116 Y 117.***

You can find the modules available for this line on page 19 and 20.
Puede encontrar los módulos disponibles para esta línea en la página 19 y 20.

Several assembly sets, with different functions, are available to facilitate the purchase by the consumer. **Assembly sets are available only with plates and modules in white color.**

Varios conjuntos montados, con diferentes funciones, están disponibles para facilitar la compra por parte del consumidor. ***Los conjuntos montados son ofrecidos sólo con la tapa y módulos en el color blanco.***

LIZ

Plate in 5 different setting, **in white and 5 different colors.**

Tapas en 5 distintas configuraciones, ***en blanco y más 5 colores.***

CHARACTERISTICS | *CARACTERÍSTICAS*

Plates in thermoplastic, in 06 different colors, glossy finishing and 05 different settings.

Tapas en termoplástico, en 06 distintos colores, acabado brillo y 05 distintas configuraciones.

Conductors fixed to the terminals and locked by screw to a perfect contact.

Conductores fijados a los bornes y bloqueados por tornillos para un contacto perfecto.

Wide modules, in thermoplastic fire shield. Soft and silent touch.

Módulos anchos, en termoplástico anti-llama. Tacto suave y silencioso.

Gradual adjustment of the plate to the support, providing a perfect finishing between the plate and the wall.

Ajuste gradual de la tapa al soporte, proporcionando un acabado perfecto entre la tapa y la pared.

Modules for different functions.

Módulos para distintas funciónes.

Oblong hole to facilitate the adjustment and fixation of the support to the wall.

Orificio oblongo para facilitar el ajuste y la fijación del soporte a la pared.

beige

green slate
verde ardósia

blue jeans
azul jeans

fendi



old gold
oro envejecido

Modular System *in two parts: support + plate. The plate comes with the support.*
Systema Modular *en dos piezas: soporte + tapa. La tapa va acompañada con el soporte.*



+

+

=

PLATES | *TAPAS*

57106/001
57106/051
57106/061

57106/002
57106/052

57106/003
57106/053
57106/063

57106/044

57106/045

57106/046

57106/004
57106/054
57106/064

57106/005
57106/055
57106/065

57106/006
57106/056
57106/066

57106/047

57106/048

57106/057

57106/007
57106/057
57106/067

REF.	PKG | EMB	789.1435.	DESCRIPTION | DESCRIPCIÓN	COLOR	PRES.
plates | tapas 4 x 2 **[screws and support included | acompañan tornillos y soporte]**					
57106/001	20	04315 0	blind | ciega		
57106/051	20	05112 4			
57106/061	20	04865 0			
57106/002	20	07359 1	1 hole | orificio ø 9,5 mm		
57106/052	20	09389 6			
57106/003	20	04316 7	1 gang wall | puesto		
57106/053	20	05113 1			
57106/063	20	04866 7			
57106/004	20	04317 4	1 gang wall | puesto [horizontal]		
57106/054	20	04810 0			
57106/064	20	04867 4			
57106/005	20	04318 1	2 gang walls | puestos [united | juntos]		
57106/055	20	05114 8			
57106/065	20	04868 1			
57106/006	20	04319 8	2 gang walls | puestos [distant | distantes]		
57106/056	20	04811 7			
57106/066		04905 3			
57106/007	20	04320 4	3 gang walls | puestos		
57106/057	20	04812 4			
57106/067		04870 4			
57106/044	20	05669 3	3 gang walls | puestos		
57106/045	20	05670 9	3 gang walls | puestos		
57106/046	20	05671 6	3 gang walls | puestos		
57106/047	20	05672 3	3 gang walls | puestos		
57106/048	20	04636 9	3 gang walls | puestos		
57106/057	20	04812 4	3 gang walls | puestos		

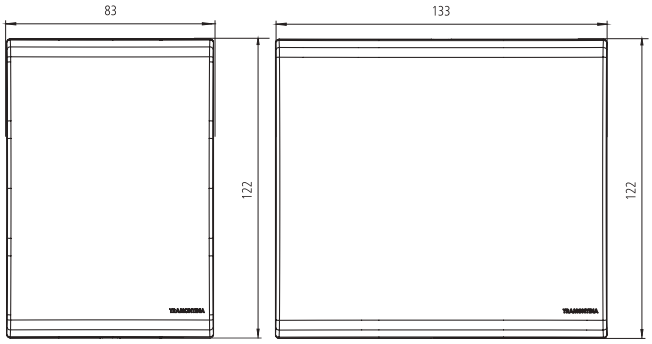

Dimension of the plates 4x2 and 4x4.
Dimensiones de las tapas 4x2 y 4x4.

PLATES | *TAPAS*

57106/021
57106/071

57106/022
57106/072

57106/074

57106/075

57106/023
57106/073

57106/026



57106/076

57106/077

57106/031
57106/081

57102/090
57102/091

57106/081

57106/078

REF.	PKG | EMB	789.1435.	DESCRIPTION | DESCRIPCIÓN	COLOR	PRES.
plates | tapas 4 x 4 [screws and support included | acompañan tornillos y soporte]					
57106/021	20	04321 1	blind | ciega		
57106/071	20	05115 5			
57106/022	20	04622 9	1 hole | orificio ø 9,5 mm		
57106/072	20				
57106/023	20	04754 7	2 gang walls | puestos		
57106/073	20	05116 2			
57106/026	20	04322 8	4 gang walls | puestos		
57106/031	20	04323 5	6 gang walls | puestos		
57106/081	20	05117 9			
57106/074	20	05673 0	6 gang walls | puestos		
57106/075	20	05674 7	6 gang walls | puestos		
57106/076	20	05675 4	6 gang walls | puestos		
57106/077	20	05676 1	6 gang walls | puestos		
57106/078	20	04637 6	4 gang walls | puestos		
57106/081	20	05117 9	6 gang walls | puestos		
57102/090	20	03472 1	round plate for ceiling tapa redonda para techo		
plates | tapas 3 x 3 [screws included | acompañan tornillos]					
57102/091	20	03473 8	round plate for ceiling tapa redonda para techo		

ASSEMBLY SETS | *CONJUNTOS MONTADOS*

57170/001
57171/001
57172/001

57170/002
57171/002
57172/002

57170/004
57171/004
57172/004

57170/005
57171/005
57172/005

57170/006
57171/006
57172/006

57170/007
57171/007
57172/007

57170/008
57171/008
57172/008

57170/011
57171/011
57172/011

57170/014
57171/014
57172/014

57170/017
57171/017
57172/017

57170/018
57171/018
57172/018

57170/019
57171/019
57172/019
57170/022
57171/022
57172/022

57170/023
57171/023

57170/024
57171/024

57170/025
57171/025

57170/026
57171/026
57172/026

57170/027
57171/027
57172/027

REF.	PKG | EMB	789.1435.	DESCRIPTION | DESCRIPCIÓN	COLOR	PRES.
assembly sets 1 function | conjuntos montados 1 función					
57170/001	10	04324 2	one way switch interruptor simple 10A - 250V~		
57171/001	10	04532 1			
57172/001	10	04793 6			
57170/002	10	04325 9	two way switch interruptor conmutador 10A - 250V~		
57171/002	10	04533 8			
57172/002	10	04794 3			
57170/004	10	04326 6	three way switch interruptor bipolar 10A - 250V~		
57171/004	10	04534 5			
57172/004	10	04862 9			
57170/005	10	05980 9	one way switch interruptor simple 10A - 250V~ [horizontal]		
57171/005	10	05983 0			
57172/005	10	09390 2			
57170/006	10	05981 6	two way switch interruptor conmutador 10A - 250V~ [horizontal]		
57171/006	10	05984 7			
57172/006	10	09391 9			
57170/007	10	04327 3	door bell switch pulsador de timbre 10A - 250V~		
57171/007	10	04535 2			
57172/007	10	04795 0			
57170/008	10	05982 3	door bell switch pulsador de timbre 10A - 250V~ [horizontal]		
57171/008	10	05982 4			
57172/008	10				
57170/011	10	04329 7	2P+T universal outlet tomacorriente 2P+T universal 10A/15A - 250V~		
57171/011	10	04537 5			
57172/011	10	04796 7			
57170/014	10	05065 3	2P universal outlet tomacorriente 2P universal 10A/15A - 250V~		
57171/014	10	05066 0			
57172/014	10	05272 5			
57170/017	10	04331 0	TV/SAT outlet - coaxial tomacorriente TV/SAT - coaxial		
57171/017	10	04539 0			
57172/017	10	04797 4			
57170/018	10	04332 7	4P+RJ11 phone outlet tomacorriente para teléfono 4P+RJ11		
57171/018	10	04540 6			
57172/018	10	04798 1			
57170/019	10	05044 8	RJ11 phone outlet tomacorriente para teléfono RJ11		
57171/019	10	05045 5			
57172/019*	10	05275 6			
57170/022*	10	05691 4	RJ45 outlet [cat.6] tomacorriente RJ45 [cat. 6]		
57171/022	10	09394 0			
57172/022	10	09393 3			
57170/023	10	09411 4	2P+T schuko outlet tomacorriente 2P+T 16A - 250V~		
57171/023	10	09412 1			
57170/024	10	09419 0	2P+T italian model outlet tomacorriente 2P+T modelo italiano 10A/16A - 250V~		
57171/024	10	09420 6			
57170/025	10	09415 2	2P+T italian model outlet tomacorriente 2P+T modelo italiano 10A - 250V~		
57171/025	10	09416 9			
57170/026**	10	92810 5	USB outlet tomacorriente USb 1,5A - bivolt		
57171/026**	10	93008 5			
57172/026**	10	93009 2			
57170/027	10	96120 1	2P+T outlet tomacorriente 2P+T 15A - 250V~		
57171/027	10	96121.8			
57172/027	10	96123.2			

**Consumption in standby: 0,5W.
**Consumo en espera: 0,5W.*

***CHECK TECHNICAL INFORMATION ON PAGES 112 AND 113.**
****VER LAS CARACTERISTICAS TÉCNICAS EN LAS PÁGINAS 112 Y 113.***

57170/038
57171/038
57172/038

57170/040
57171/040
57172/040



57170/042
57171/042
57172/042

57170/043
57171/043
57172/043

57170/046
57171/046
57172/046



57170/047
57171/047
57172/047

57170/070
57171/070
57172/070

57170/072
57171/072
57172/072

57170/069
57171/076
57172/069

57170/077
57171/077
57172/077

57170/080
57171/080
57172/080
57170/081
57171/081
57172/081

57170/085

57170/039
57171/039
57172/039

57170/068
57171/068
57172/068

57170/067
57171/067
57172/067

REF.	PKG | EMB	789.1435.	DESCRIPTION | DESCRIPCIÓN	COLOR	PRES.
assembly sets 2 functions conjuntos montados 2 funciones					
57170/038	10	96124 9	one way switch 10A + 2P+T outlet 15A - 250V~ interruptor simples 10A + toma. 2P+T 15A - 250V~		
57171/038	10	96125 6			
57172/038	10	96126 3			
57170/040	10	04333 4	2x one way switch interruptor doble unipolar 10A - 250V~		
57171/040	10	04541 3			
57172/040	10	04801 8			
57170/041	10	04334 1	2x two way switch interruptor doble conmutador 10A - 250V~		
57171/041	10	04542 0			
57172/041	10	04802 5			
57170/042	10	04335 8	2x 2P+T universal outlet tomacorriente doble 2P+T universal 10A/15A - 250V~		
57171/042	10	04543 7			
57172/042	10	04803 2			
57170/043	10	05067 7	2x 2P universal outlet tomacorriente doble 2P universal 10A/15A - 250V~		
57171/043	10	05068 4			
57172/043	10	05273 2			
57170/045	10	05484 2	one way switch + two way switch interruptor unipolar + conmutador 10A - 250V~		
57171/045	10	09395 7			
57172/045	10	09396 4			
57170/046	10	05069 1	one way switch + 2P universal outlet interruptor unipolar + toma. 2P 10A/15A - 250V~		
57171/046	10	05070 7			
57172/046	10	05274 9			
57170/047	10	04336 5	one way switch + 2P+T univ. outlet interruptor unipolar + toma. 2P+T 10A/15A - 250V~		
57171/047	10	04544 4			
57172/047	10	04804 9			

assembly sets 3 functions conjuntos montados 3 funciones					
57170/070	10	04337 2	3x one way switch interruptor triple unipolar 10A - 250V~		
57171/070	10	04548 2			
57172/070	10	04805 6			
57170/072	10	04406 5	2x one way switch + 2P+T univ. outlet inter. doble unipolar + toma 2P+T universal - 10A/15A - 250V~		
57171/072	10	04549 9			
57172/072	10	04806 3			
57170/069	10	05946 5	3x 2P universal outlets tomacorrientes triple 2P universal 10A/15A - 250V~		
57171/076	10	05271 8			
57172/069	10	06440 7			
57170/077	10	05071 4	2x one way switch + 2P univ. outlet inter. doble unipolar + toma 2P universal - 10A/15A - 250V~		
57171/077	10	05072 1			
57172/077	10	05277 0			
57170/080*	02	04338 9	motion sensor sensor de presencia 110/220V~		
57171/080*	02	04550 5			
57172/080*	02	04864 3			
57170/081*	02	05208 4	photocell sensor sensor de presencia fotocélula 110/220V~		
57171/081*	02	05320 3			
57172/081*	02	09397 1			
57170/085*	02	93276 8	variator fan | variador de ventilador bivolt		
57170/039	10	96127.0	2X 2P+T universal outlet 2X tomacorriente 2P+T universal 15A/16A - 250V~		
57171/039	10	96128.7			
57172/039	10	96129.4			
57170/068	10	96130.0	2X 2P+T outlet 2X tomacorriente 2P+T 15A - 250V~		
57171/068	10	96131.7			
57172/068	10	96132.4			
57170/067	10	96133.1	2X one way switch 10A + 2P+T outlet 15A - 250V~ 2X interruptor simples 10A + toma. 2P+T 15A - 250V~		
57171/067	10	96134.8			
57172/067	10	96135.5			

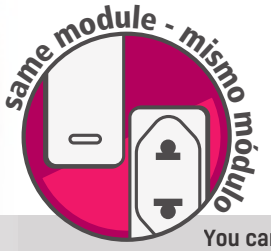

You can find the modules available for this line on page 17 and 18.
Puede encontrar los módulos disponibles para esta línea en la página 17 y 18.

Several assembly sets, with different functions, are available to facilitate the purchase by the consumer. **Assembly sets are available only with plates and modules in white, old gold and beige colors.**

Varios conjuntos montados, con diferentes funciones, están disponibles para facilitar la compra por parte del consumidor. ***Los conjuntos montados son ofrecidos sólo con la tapa y módulos en el colores blanco, oro envejecido y beige.***

TABLET

Plates in 5 different settings, in white and beige colors, polished finish.

Tapas en 5 distintas configuraciones, *en colores blanco y beige, acabado brillo.*

CHARACTERISTICS | *CARACTERÍSTICAS*

Plates in thermoplastic, in 05 different settings. White and beige colors.

Tapas en termoplástico, en 05 distintas configuraciones. Colores blanco y beige.

Conductors fixed to the terminals and locked by screw to a perfect contact.

Conductores fijados a los bornes y bloqueados por tornillos para un contacto perfecto.

Wide modules, in thermoplastic fire shield. Soft and silent touch.

Módulos anchos, en termoplástico anti-llama. Tacto suave y silencioso.

Cover that hide the screws and regulation.

Tapón que oculta los tornillos y regulación.

Modules for different functions.

Módulos para distintas funciónes.

Oblong hole to facilitate the adjustment and fixation of the support to the wall.

Orificio oblongo para facilitar el ajuste y la fijación del soporte a la pared.

Modular System in one part: cover with support.
Sistema Modular *en pieza única: tapa con soporte incorporado.*

front/frente

back/verso

+

=

PLATES | *TAPAS*



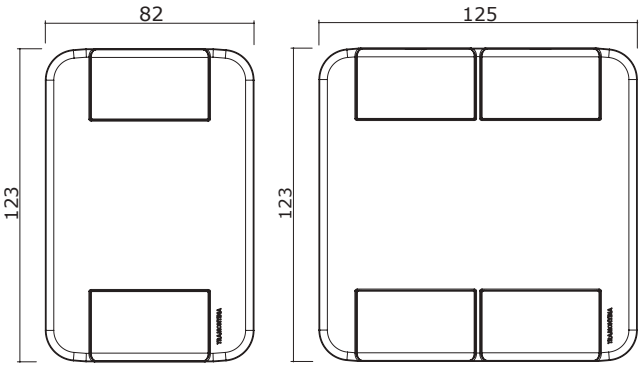

Dimension of the plates 4x2 and 4x4.
Dimensiones de las tapas 4x2 y 4x4.

REF.	PKG | EMB	789.1435.	DESCRIPTION | DESCRIPCIÓN	COLOR	PRES.
plates | tapas 4 x 2					
[screws and support included | acompañan tornillos y soporte]					
57201/000	50	07121 4	blank cover for plate tapón para tapa		
57202/000	50	09400 8			
57201/001	20	06458 2	blind | ciega		
57202/001	20	07188 7			
57201/003	20	06459 9	1 gang wall | 1 puesto [vesrtical]		
57202/003	20	07189 4			
57201/004	20	06460 5	1 gang wall | 1 puesto [horizontal]		
57202/004	20	07190 0			
57201/005	20	06461 2	2 gang walls | 2 puestos [united | juntos]		
57202/005	20	07191 7			
57201/006	20	06462 9	2 gang walls | 2 puestos [distant | distantes]		
57202/006	20	07192 4			
57201/007	20	06463 6	3 gang walls | 3 puestos		
57202/007	20	07193 1			
plates | tapas 4 x 4					
[screws and support included | acompañan tornillos y soporte]					
57201/021	20	06464 3	blind | ciega		
57202/021	20	07447 5			
57201/023	20	06465 0	2 gang walls | 2 puestos [horizontal]		
57202/023	20	07448 2			
57201/026	20	06466 7	4 gang walls | 4 puestos		
57202/026	20	07449 9			
57201/031	20	06467 4	6 gang walls | 6 puestos		
57202/031	20	07450 5			
57102/090	20	03472 1	round plate for ceiling tapa redonda oara techo		
plates | tapas 3 x 3					
[screws included | acompañan tornillos]					
57102/091	20	03473 8	round plate for ceiling tapa redonda para techo		

ASSEMBLY SETS | *CONJUNTOS MONTADOS*

57240/001
57220/001

57240/002
57220/002

57240/004
57220/004

57240/007
57220/007

57240/009
57220/009

57240/011
57220/011

57240/014
57220/014

57240/017
57220/017

57240/018
57220/018

57240/019
57220/019
57240/022
57220/022

57240/023
57220/023

57240/024
57220/024

57240/025
57220/025

57240/026
57220/026

57240/027
57220/027

57240/038
57220/038

57240/040
57240/041
57240/045

57240/042
57220/042


57240/043
57220/043

57240/046
57220/046

57240/047
57220/047

REF.	PKG | EMB	789.1435.	DESCRIPTION | DESCRIPCIÓN	COLOR	PRES.
assembly sets 1 function | conjuntos montados 1 función					
57240/001	10	06468 1	one way switch interruptor simple 10A - 250V~		
57220/001	10	07125 2			
57240/002	10	06489 8	two way switch interruptor conmutador 10A - 250V~		
57220/002	10	07127 6			
57240/004	10	06470 4	three way switch interruptor bipolar 10A - 250V~		
57220/004	10	07128 3			
57240/007	10	06471 1	door bell switch pulsador de timbre 10A - 250V~		
57220/007	10	07131 3			
57240/009	10	06472 8	cover with hole 9,5mm tapa con ajugero de 9,5mm		
57220/009	10	07132 0			
57240/011	10	06473 5	2P+T universal outlet tomacorriente 2P+T universal 10A/15A - 250V~		
57220/011	10	07133 7			
57240/014	20	06475 9	2P universal outlet tomacorriente 2P universal 10A/15A - 250V~		
57220/014	20	07135 1			
57240/017	10	06476 6	TV/SAT outlet - coaxial tomacorriente TV/SAT - coaxial		
57220/017	10	07136 8			
57240/018	10	06477 3	4P+RJ11 phone outlet tomacorriente para teléfono 4P+RJ11		
57220/018	10	07137 5			
57240/019*	10	06478 0	RJ11 phone outlet tomacorriente para teléfono RJ11		
57220/019*	10	07138 2			
57240/022*	10	06480 3	RJ45 outlet [cat.6] tomacorriente RJ45 [cat. 6]		
57220/022*	10	07140 5			
57240/023	10	07029 3	2P+T schuko outlet tomacorriente 2P+T 16A - 250V~		
57220/023	10	07141 2			
57240/024	10	07142 9	2P+T italian model outlet tomacorriente 2P+T modelo italiano 10A - 250V~		
57220/024	10	07030 9			
57240/025	10	07031 6	2P+T italian model outlet tomacorriente 2P+T modelo italiano 10A/16A - 250V~		
57220/025	10	07143 6			
57240/026**	10	92811 2	USB outlet tomacorriente USb 1,5A - bivolt		
57220/026**	10	93011 5			
57240/027	10	96110 2	2P+T outlet tomacorriente 2P+T 15A - 250V~		
57220/027	10	96111 9			

**Consumption in standby: 0,5W.
***Consumo en espera: 0,5W.*

***CHECK TECHNICAL INFORMATION ON PAGES 112 AND 113.**
****VER LAS CARACTERISTICAS TÉCNICAS EN LAS PÁGINAS 112 Y 113.***

assembly sets 2 functions conjuntos montados 2 funciones					
57240/038	10	96112 6	one way switch 10A + 2P+T outlet 15A - 250V~ interruptor simples 10A + toma. 2P+T 15A - 250V~		
57220/038	10	96113 3			
57240/040	10	06481 0	2x one way switch interruptor doble unipolar 10A - 250V~		
57220/040	10	07144 3			
57240/041	10	06482 7	2x two way switch interruptor doble conmutador 10A - 250V~		
57220/041	10	07145 0			
57240/042	10	06483 4	2x 2P+T universal outlet tomacorriente doble 2P+T universal 10A/15A - 250V~		
57220/042	10	07146 7			
57240/043	10	06484 1	2x 2P universal outlet tomacorriente doble 2P universal 10A/15A - 250V~		
57220/043	10	07147 4			
57240/045	10	06485 8	one way switch + two way switch interruptor unipolar + conmutador 10A - 250V~		
57220/045	10	07148 1			
57240/046	10	06486 5	one way switch + 2P universal outlet interruptor unipolar + toma. 2P 10A/15A - 250V~		
57220/046	10	07149 8			
57240/047	10	06487 2	one way switch + 2P+T univ. outlet interruptor unipolar + toma. 2P+T 10A/15A - 250V~		
57220/047	10	07150 4			

ASSEMBLY SETS | *CONJUNTOS MONTADOS*

57240/039
57220/039

57240/068
57220/068

57240/067
57220/067

57240/070
57220/070
57240/078
57220/078

57240/072
57220/072

57240/077
57220/077

57240/080
57220/080
57240/081
57220/081

57240/085

REF.	PKG | EMB	789.1435.	DESCRIPTION | DESCRIPCIÓN	COLOR	PRES.
assembly sets 3 functions conjuntos montados 3 funciones					
57240/039	10	96114 0	2X 2P+T universal outlet 2X tomacorriente 2P+T universal 15A/16A - 250V~		
57220/039	10	96115 7			
57240/068	10	96116 4	2X 2P+T outlet 2X tomacorriente 2P+T 15A - 250V~		
57220/068	10	96117 1			
57240/067	10	96118 8	2X one way switch 10A + 2P+T outlet 15A - 250V~ 2X interruptor simples 10A + toma. 2P+T 15A - 250V~		
57220/067	10	96119 5			
57240/070	10	09401 5	3x one way switch interruptor triple switch 10A- 250V~		
57220/070	10	07152 8			
57240/072	10	07037 8	2x one way switch + 2P+T univ. outlet inter. doble unipolar + toma. 2P+T universal - 10A/15A-250V~		
57220/072	10	07153 5			
57240/077	10	07038 5	2x one way switch + 2P univ. outlet inter. doble unipolar + toma 2P universal - 10A/15A - 250V~		
57220/077	10	07154 2			
57240/078	10	06496 4	3x two way switch interruptor triple conmutador 10A - 250V~		
57220/078	10	09401 5			

assembly sets special functions conjuntos funciónes especiales*					
57240/080*	10	06498 8	motion sensor sensor de presencia 110/220V~		
57220/080*	10	07155 9			
57240/081*	10	06499 5	photocell sensor sensor de presencia fotocélula 110/220V~		
57220/081*	10	07156 6			
57240/085*	02	93277 5	variator fan | variador de ventilador bivolt		

***CHECK TECHNICAL INFORMATION ON PAGES 112, 113 AND 114.**
****VER LAS CARACTERISTICAS TÉCNICAS EN LAS PÁGINAS 112, 113 Y 114.***

You can find the modules available for this line on page 17 and 18.
Puede encontrar los módulos disponibles para esta línea en la página 17 y 18.

Several assembly sets, with different functions, are available to facilitate the purchase by the consumer. **Assembly sets are available only with plates and modules in white and beige colors.**

Varios conjuntos montados, con diferentes funciones, están disponibles para facilitar la compra por parte del consumidor. ***Los conjuntos montados son ofrecidos sólo con la tapa y módulos en el color blanco y beige.***

LUX²

Plates in 5 different settings, in white and beige colors, glossy finishing.

Tapas en 5 distintas configuraciones, *en colores blanco y beige, acabado brillo.*

CHARACTERISTICS | *CARACTERÍSTICAS*

Plates in thermoplastic, in 05 different settings. White and beige colors.

Tapas en termoplástico, en 05 distintas configuraciones. Colores blanco y beige.

Conductors fixed to the terminals and locked by screw to a perfect contact.

Conductores fijados a los bornes y bloqueados por tornillos para un contacto perfecto.

Wide modules, in thermoplastic fire shield. Soft and silent touch.

Módulos anchos, en termoplástico anti-llama. Tacto suave y silencioso.

Cover with visible screws and support incorporated.

Tapa con tornillos visibles y soporte incorporado.

Modules for different functions.

Módulos para distintas funciónes.

Easy fixation in the wall.

Facil fijación a la pared.

Modular System in one part: cover with support.
Sistema Modular *en pieza única: tapa con soporte incorporado.*

front/frente

back/verso

+

=

PLATES | *TAPAS*

57105/001
57105/051

57105/002
57105/052

57105/003
57105/053

57105/021
57105/071

57105/022
57105/072

57105/004
57105/054

57105/005
57105/055

57105/006
57105/056

57105/023
57105/073

57105/026
57105/076

57105/007
57105/057

57105/031
57105/081

57102/090
57102/091

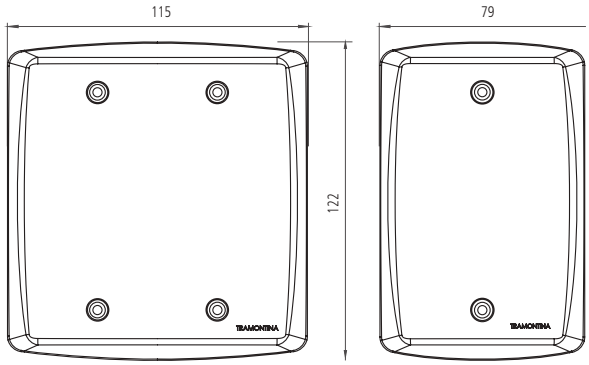

Dimension of the plates 4x2 and 4x4.
Dimensiones de las tapas 4x2 y 4x4.

REF.	PKG | EMB	789.1435.	DESCRIPTION | DESCRIPCIÓN	COLOR	PRES.
plates | tapas 4 x 2					
[screws and support included | acompañan tornillos y soporte]					
57105/001	20	04376 1	blind | ciega		
57105/051	20	04582 6			
57105/002	20	04269 6	1 hole | orificio ø 9,5 mm		
57105/052	20	04583 3			
57105/003	20	04270 2	1 gang wall | puesto [vertical]		
57105/053	20	04584 0			
57105/004	20	04271 9	1 gang wall | puesto [horizontal]		
57105/054	20	04585 7			
57105/005	20	04272 6	2 gang walls | puestos [united | juntos]		
57105/055	20	04586 4			
57105/006	20	04273 3	2 gang walls | puestos [distant | distantes]		
57105/056	20	04587 1			
57105/007	20	07274 0	3 gang walls | puestos		
57105/057	20	04588 8			
plates | tapas 4 x 4					
[screws and support included | acompañan tornillos y soporte]					
57105/021	20	07275 7	blind | ciega		
57105/071	20	04604 5			
57105/022	20	07276 1	1 hole | orificio ø 9,5 mm		
57105/072	20	04605 8			
57105/023	20	04961 9	2 gang walls | puestos		
57105/073	20	05124 7			
57105/026	20	07277 1	4 gang walls | puestos		
57105/076	20	04606 9			
57105/031	20	07278 5	6 gang walls | puestos		
57105/081	20	04607 6			
57102/090	20	03472 1	round plate for ceiling tapa redonda para techo		
placas 3 x 3 [screws and support included | acompañan tornillos y soporte]					
57102/091	20	03473 8	round plate for ceiling tapa redonda para techo		

Dimension of the plates 4x2 and 4x4. | *Dimensiones de las tapas 4x2 y 4x4.*

ASSEMBLY SETS | *CONJUNTOS MONTADOS*

57145/001
57146/001

57145/002
57146/002

57145/004
57146/004

57145/005
57146/005

57145/006
57146/006

57145/007
57146/007

57145/008
57146/008

57145/011
57146/011

57145/014
57146/014

57145/017
57146/017

57145/018
57146/018

57145/019
57146/019
57145/022
57146/022

57145/026
57146/026

57145/027
57146/027

57145/038
57146/038

57145/040
57146/040
57145/045
57146/045

57145/041
57146/041

57145/042
57146/042

57145/043
57146/043

57145/046
57146/046

57145/047
57146/047

REF.	PKG | EMB	789.1435.	DESCRIPTION | DESCRIPCIÓN	COLOR	PRES.
assembly sets 1 function conjuntos montados 1 función					
57145/001	10	04300 6	one way switch interruptor simple 10A - 250V~		
57146/001	10	04589 5			
57145/002	10	04301 3	two way switch interruptor conmutador 10A - 250V~		
57146/002	10	04590 1			
57145/004	10	04302 0	three way switch interruptor bipolar 10A - 250V~		
57146/004	10	04591 8			
57145/005	10	05986 1	one way switch interruptor simple 10A - 250V~(horizontal)		
57146/005	10	05989 2			
57145/006	10	05987 8	two way switch interruptor conmutador 10A - 250V~ (horizontal)		
57146/006	10	05990 8			
57145/007	10	04303 7	door bell switch pulsador de timbre 10A - 250V~		
57146/007	10	04592 5			
57145/008	10	05988 5	minuteria pulsator automatico escalera 10A - 250V~ (horizontal)		
57146/008	10	05991 2			
57145/011	10	04305 1	2P+T universal outlet tomacorriente 2P+T universal 10A/15A - 250V~		
57146/011	10	04593 2			
57145/014	10	05073 8	2P universal outlet tomacorriente 2P universal 10A/15A - 250V~		
57146/014	10	05074 5			
57145/017	10	04307 5	TV/SAT outlet - coaxial tomacorriente TV/SAT - coaxial		
57146/017	10	04595 6			
57145/018	10	04308 2	4P+RJ11 phone outlet tomacorriente para telefono 4P+RJ11		
57146/018	10	04596 3			
57145/019*	10	05060 8	RJ11 phone outlet tomacorriente para telefono RJ11		
57146/019*	10	05061 5			
57145/022*	10	05692 1	RJ45 outlet (cat.6) tomacorriente RJ45 (cat.6)		
57146/022*	10	09405 3			
57145/026**	10	92809 9	USB outlet tomacorriente USb 1,5A - bivolt		
57146/026**	10	93010 8			
57145/027	10	96136 2	2P+T outlet tomacorriente 2P+T 15A - 250V~		
57146/027	10	96137 9			
**Consumption in standby: 0,5W. | *Consumo en espera: 0,5W.*					
57140/091	02	03365 6	motion detector detector de presencia 110V - 220V		
57140/092**	02	05211 4	photocell sensor | sensor fotocélula		

**Timing 90 seconds. 400W incandescent bulbs; 150W electronic bulbs.
***Temporización 90 segundos. 400W lámparas fluorescentes; 150W lámparas electronicas.*

***CHECK TECHNICAL INFORMATION ON PAGES 112 AND 113.**
****VER LAS CARACTERISTICAS TÉCNICAS EN LAS PÁGINAS 112 Y 113.***

assembly sets 2 functions conjuntos montados 2 funciones					
57145/038	10	96138 6	one way switch 10A + 2P+T outlet 15A - 250V~ interruptor simples 10A + toma. 2P+T 15A - 250V~		
57146/038	10	96139 3			
57145/040	10	04309 9	2x one way switch interruptor doble unipolar 10A - 250V~		
57146/040	10	04597 0			
57145/041	10	04310 5	2x two way switch interruptor doble conmutador 10A - 250V~		
57146/041	10	04598 7			
57145/042	10	04311 2	2x 2P+T universal outlet tomacorriente doble 2P+T universal 10A/15A - 250V~		
57146/042	10	04599 4			
57145/043	10	05075 2	2x 2P universal outlet tomacorriente doble 2P universal 10A/15A - 250V~		
57146/043	10	05076 9			
57145/045	10	05494 1	one way switch + two way switch interruptor unipolar + conmutador 10A - 250V~		
57146/045	10	09406 0			
57145/046	10	05077 6	one way switch + 2P universal outlet interruptor unipolar + toma. 2P universal 10A/15A - 250V~		
57146/046	10	05078 3			
57145/047	10	04312 9	one way switch + 2P+T univ. outlet interruptor unipolar + toma 2P+T universal 10A/15A - 250V~		
57146/047	10	04600 7			

57145/070
57146/070


57145/072
57146/072


57145/077
57146/077

57145/078
57146/078

57145/080
57145/081


57145/085


57145/039
57146/039

57145/068
57146/068

57145/067
57146/067

57140/090
57140/093

REF.	PKG | EMB	789.1435.	DESCRIPTION | DESCRIPCIÓN	COLOR	PRES.
assembly sets 3 functions / conjuntos montados 3 funciones					
57145/039	10	96142 3	2X 2P+T universal outlet / 2X tomacorriente 2P+T universal 15A/16A - 250V~		
57146/039	10	96143 0			
57145/068	10	96140 9	2X 2P+T outlet / 2X tomacorriente 2P+T 15A - 250V~		
57146/068	10	96141 6			
57145/067	10	96144 7	2X one way switch 10A + 2P+T outlet 15A - 250V~ / 2X interruptor simples 10A + TOMA. 2P+T 15A - 250V~		
57146/067	10	96145 4			
57145/070	10	04313 6	3x one way switch / interruptor triple unipolar 10A - 250V~		
57146/070	10	04601 4			
57145/072	10	04410 2	2x one way switch + 2P+T univ. outlet | inter. doble unipolar + toma. 2P+T univ. 10A/15A - 250V~		
57146/072	10	04603 8			
57145/077	10	05079 0	2x one way switch + 2P univ. outlet | inter. doble unipolar + toma 2P univ. 10A/15A - 250V~		
57146/077	10	05080 6			
57145/078	10	05501 6	3x two way switch / interruptor triple conmutador 10A - 250V~		
57146/078	10	09407 7			
57145/080*	02	04314 3	motion detector / detector de presencia 110/220V~		
57146/080*	02	04602 1			
57145/081*	02	05210 7	photocell sensor / sensor fotocélula		
57146/081*	02	07655 4			
57145/085*	02	93278 2	variator fan | variador de ventilador bivolt		

***CHECK TECHNICAL INFORMATION ON PAGES 112, 113 AND 114.**
***VER LAS CARACTERISTICAS TÉCNICAS EN LAS PÁGINAS 112, 113 Y 114.**

sensor assembly sets / conjuntos montados sensores

57140/092**	02	05211 4	photocell sensor / sensor fotocélula		
57140/093*	02	05212 1	photocell sensor / sensor fotocélula		

*Adjustable timing 25s until 3 min: 150W eletronic lamp.
Temporización ajustable 25s hasta 3 min: 150 w lámpara electrónica.

***CHECK TECHNICAL INFORMATION ON PAGES 114 AND 115.**
****VER LAS CARACTERISTICAS TÉCNICAS EN LAS PÁGINAS 114 Y 115.***

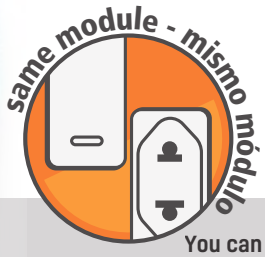

You can find the modules available for this line on page 17 and 18.
Puede encontrar los módulos disponibles para esta línea en la página 17 y 18.

Several assembly sets, with different functions, are available to facilitate the purchase by the consumer. **Assembly sets are available only with plates and modules in white color.**

Varios conjuntos montados, con diferentes funciones, están disponibles para facilitar la compra por parte del consumidor. ***Los conjuntos montados son ofrecidos sólo con la tapa y módulos en el color blanco.***

SWITCHES

SWITCHES FOR FURNITURE

INTERRUPTORES PARA MUEBLES

LAUNCH | *LANZAMIENTO*

LAUNCH | *LANZAMIENTO*

57203/032
57203/033
57203/034

57203/035
57203/036
57203/037

57106/032
57106/033
57106/034

57106/035
57106/036
57106/037

57241/100
57203/140
57203/170

57241/104
57203/144
57203/172

57170/100
57170/140
57170/170

57170/104
57170/144
57170/172

REF.	PKG | EMB	789.1435.	DESCRIPTION | DESCRIPCIÓN	COLOR	PRES
furniture plates ARIA | tapas para muebles ARIA					
57203/032	20	95365 7	plate 1 gang wall | tapa 1 puesto		
57203/033	20	95366 4			
57203/034	20	95367 1			
57203/035	20	95411 1	plate 2 gang wall | tapa 2 puestos		
57203/036	20	95412 8			
57203/037	20	95413 5			
furniture plates LIZ | tapas para muebles LIZ					
57106/032	20	95362 6	plate 1 gang wall | tapa 1 puesto		
57106/033	20	95363 3			
57106/034	20	95364 0			
57106/035	20	95414 2	plate 2 gang wall | tapa 2 puestos		
57106/036	20	95415 9			
57106/037	20	95416 6			

REF.	PKG | EMB	789.1435.	DESCRIPTION | DESCRIPCIÓN	COLOR	PRES
ARIA furniture set | conjunto para muebles ARIA					
57241/100	20	95834 8	one way switch interruptor unipolar 10A - 250V~		
57241/140	20	95839 3			
57241/170	20	95844 7			
57241/104	20	95838 6	2P universal outlet tomacorriente 2P universal 10A/15A - 250V~		
57241/144	20	95843 0			
57241/172	20	95846 1			
LIZ furniture set | conjunto para muebles LIZ					
57170/100	20	95821 8	one way switch interruptor unipolar 10A - 250V~		
57170/140	20	95826 3			
57170/170	20	95831 7			
57170/104	20	95825 6	2P universal outlet tomacorriente 2P universal 10A/15A - 250V		
57170/144	20	95830 0			
57170/172	20	95833 1			

LIZFLEX

Modular line overlap. Dispenses the use of screws.

Linea modular de sobreponer. *Dispensa el uso de tornillos.*

CHARACTERISTICS | *CARACTERÍSTICAS*

Produced in thermoplastic.
There are 03 types of boxes overlap, in white and beige colors, glossy finishing.
With 01, 02 and 03 modules.

Producido en termoplástico.
Hay 03 tipos de cajas de superposición, en colores blanco y beige, acabado brillante.
Con 01, 02 y 03 módulos.

Conductors fixed to the terminals and locked by screw to a perfect contact.

Conductores fijados a los bornes y bloqueados por tornillos para un contacto perfecto.

Cover for simple pressure fitting, glossy finishing.

Tapa por simple encaje a presión, acabado brillo.

Lizflex Multiuso: Cajas que sirven tanto para uso con canaletas como electroductos.

Lizflex Multipurpose: Boxes that serve for use with tracks and conduit pipes.

Modules for different functions.

Módulos para distintas funciónes.

Detachable windows to inlay tracks 20x10, 40x20 and 50x20 mm.

Ventanas destacables para empotrar canaletas 20x10, 40x20 y 50x20 mm.

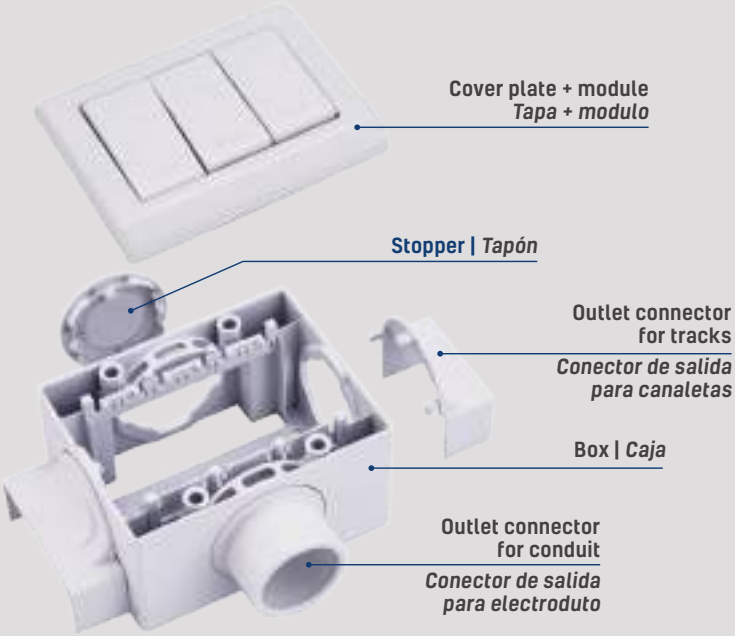

Modular System in two parts: box + plate. Does not include screw for fixing to walls.
Systema Modular *en dos piezas: caja + tapa. No acompaña tornillo para fijación en paredes.*

BOXES AND SETS | *CAJAS Y CONJUNTOS*

57303/001
57303/011

57303/002
57303/012

57303/003
57303/013

REF.	PKG | EMB	789.1435.	DESCRIPTION | DESCRIPCIÓN	COLOR	PRES.
boxes without accessories | cajas sin accesorios					
57303/001	20	05219 0	box | caja 1 gang wall | puesto		
57303/011					
57303/002	20	05220 6	box | caja 2 gang walls | puestos		
57303/012					
57303/003	20	05221 3	box | caja 3 gang walls | puestos		
57303/013					

57304/001
57304/005

57304/004

57304/008

57304/007

57304/010
57304/017

boxes 1 place with accessories
cajas 1 puesto con accesorios

57304/001	10	01729 8	one way switch interruptor unipolar 10A - 250V~		
57304/004	10	01730 4	2P+T universal outlet toma universal 2P+T 10A/15A - 250V~		
57304/005	10	05300 5	two way switch interruptor conmutador 10A - 250V~		
57304/007	10	01732 8	door bell switch pulsador timbre 10A - 250V~		
57304/008	10	0534 6	2P universal outlet toma universal 2P 10A/15A - 250V~		
57304/010	10	05347 0	RJ11 phone outlet Toma teléfono RJ11		
57304/017	10	05695 2	RJ45 outlet (Cat.6) Toma RJ45 (cat.6)		

***CHECK THE TECHNICAL INFORMATION ON PAGES 112 AND 113.**
****VER LAS CARACTERISTICAS TÉCNICAS EN LAS PÁGINAS 112 Y 113.***

57304/011

57304/014

57304/015

boxes 2 places with accessories
cajas 2 puestos con accesorios

57304/011	10	05278 7	2x one way switch interruptor doble unipolar 10A - 250V~		
57304/014	10	05280 0	one way switch + 2P univ. outlet interruptor unipolar + toma 2P univ. 10A/15A - 250V~		
57304/015	10	05349 4	2x 2P universal outlet tomacorriente doble 2P universal 10A/15A - 250V~		

***CHECK THE TECHNICAL INFORMATION ON PAGES 112 AND 113.**
****VER LAS CARACTERISTICAS TÉCNICAS EN LAS PÁGINAS 112 Y 113.***

57304/021



57304/026
57304/029

REF.	PKG | EMB	789.1435.	DESCRIPTION | DESCRIPCIÓN	COLOR	PRES.
boxes 3 places with accessories cajas 3 puestos con accesorios					
57304/021	10	05285 5	3x one way switch interruptor triple unipolar 10A - 250V~		
57304/026	10	05286 2	2x one way switch + 2P universal outlet | interruptor doble unipolar + toma 2P univ. 10A/15A - 250V~		
57304/029	10	05286 2	2x 2P Universal outlet toma doble 2P universal 10A/15A - 250V~		

Multipurpose | *Multiuso*

57304/

57304/052

57304/053

REF.	PKG | EMB	789.1435.	DESCRIPTION | DESCRIPCIÓN	COR	PRES.
box X for conduit and tracks caja X para electroductos y canaletas					
57304/050	20	92315 5	box 3 gang walls caja 3 puestos		
box X for conduit | caja X para electroductos					
57304/051	20	92743 6	box 3 gang walls | caja 3 puestos		

NEW MULTIPURPOSE!
BOXES USED WITH
CONDUIT PIPES [1/2" ! ¾" ! 1"] AND
TRACKS [20X10 ! 40X20 ! 50X20]

NUEVA MULTIUSO!
CAJAS USADAS CON
ELECTRODUCTOS [1/2" | ¾" | 1"] Y
CANALETAS [20X10 | 40x20 | 50x20]

You can find the modules available for this line on page 17 and 18.
Puede encontrar los módulos disponibles para esta línea en la página 17 y 18.

Several assembly sets, with different functions, are available to facilitate the purchase by the consumer. **Assembly sets are available only with plates and modules in white color.**

Varios conjuntos montados, con diferentes funciones, están disponibles para facilitar la compra por parte del consumidor. ***Los conjuntos montados son ofrecidos sólo con la tapa y módulos en el color blanco.***

ACCESSORIES | *ACCESORIOS*

Manufactured in thermoplastic, in white color.
Fabricados en termoplástico, en color blanco.

Output connector
Conector de salida

57251/017
57251/018
57251/019

Connection couplings
Acoplados de enmiendas

57251/033

REF.	PKG EMB	789.1435.	GAUCE CALIBRE	COLOR	DIMENSIONS DIMENSIONES [MM]		PRES.
output connector | conector de salida							
57251/017	100	92749 8	½"		21,4	21,8	
57251/018	100	92750 4	¾"		26,5	21,8	
57251/019	100	92751 1	1"		33,6	27,8	
connection couplings | acoplados de enmiendas							
57251/033	50	92752 8	½" a 1"		27,3	14,6	

Joint splice
Empalme

57254/

Clamps
Abrazaderas

57255/

REF.	PKG | EMB	789.1435.	COLOR	GAUCE | CALIBRE	PRES.
joint splice | empalme					
57254/007	50	92705 4		½"	
57254/008	50	92706 1		¾"	
57254/009	50	92707 8		1"	
clamps | abrazaderas					
57255/007	100	92708 5		½"	
57255/008	100	92709 2		¾"	
57255/009	50	92710 8		1"	
clamps with sleeve | abrazaderas con manguito					
57257/007	100	92711 5		½"	
57257/008	100	92712 2		¾"	
57257/009	50	92713 9		1"	
90º elbow | codo 90º					
57256/007	50	92723 8		½"	
57256/008	50	92724 5		¾"	
57256/009	50	92725 2		1"	

90º elbow
Codo 90º

57256/

Clamps
Abrazaderas

57257/

CONDUITS ACCESSORIES IN GRAY COLOR ARE AVAILABLE ON PAGES 52 AND 53.
ACCESORIOS PARA ELECTRODUCTOS EN COLOR GRIS ESTÁN DISPONIBLES EN LAS PÁGINAS 52 Y 53.

90º bend
Curva 90º

57258/

90º bend
Curva 90º

57260/

Conduit
Electroducto

57259/

REF.	PKG | EMB	789.1435.	GAUCE CALIBRE	COLOR	PRES.
90º bend | curva 90º					
57258/004	20	92714 6	½"		
57258/005	20	92715 3	¾"		
57258/006	10	92716 0	1"		
conduit | electroducto - 3m					
57259/004	10	92717 7	½"		
57259/005	10	92718 4	¾"		
57259/006	10	92719 1	1"		
weightless I liviano					
57259/014	10	93234 8	½"		
57259/015	10	93235 5	¾"		
57259/016	10	93235 2	1"		
90º bend | curva 90º					
57260/004	20	92720 7	½"		
57260/005	20	92721 4	¾"		
57260/006	10	92722 1	1"		

CONDUITS ACCESSORIES IN GRAY COLOR ARE AVAILABLE ON PAGES 52 AND 53.
ACCESORIOS PARA ELECTRODUCTOS EN COLOR GRIS ESTÁN DISPONIBLES EN LAS PÁGINAS 52 Y 53.

Output connector for tracks
Conector de salida para canaletas

57300/027
57300/127

57300/087
57300/187

57300/057
57300/157

REF.	PKG | EMB	789.1435.	DESCRIPTION DESCRIPCIÓN	COLOR	PRES..
20 x 10 mm					
57300/027*	50	92316 2	Output connector for tracks Conector de salida para canaletas		
57300/127*	25	92774 0			
40 x 20 mm					
57300/087*	25	92317 9	Output connector for tracks Conector de salida para canaletas		
57300/187*	10	92775 7			
50 x 20 mm					
57300/057*	25	92318 6	Output connector for tracks Conector de salida para canaletas		
57300/157*	10	92776 4			

*02 pieces per package. | 02 piezas por paquete.

ACCESSORIES | *ACCESORIOS*

white
blanco

57300/041

57300/042

57300/043

57300/044

57300/045

57300/046

20 x 10 mm

REF.	PKG | EMB	789.1435.	DESCRIPTION DESCRIPCIÓN	COLOR	PRES.
57300/041	50	04132 3	90° elbow | codo		
57300/042	50	04133 0	internal elbow codo interno		
57300/043	50	04134 7	external elbow codo externo		
57300/044	50	04135 4	T		
57300/045	50	04136 1	sleeve tubo de conexión		
57300/046	50	04137 8	end cover tapa de extremidad		

57300/051

57300/052

57300/053

57300/054

57300/055

57300/056

50 x 20 mm

57300/051	25	04000 5	90° elbow | codo		
57300/052	25	04001 2	internal elbow codo interno		
57300/053	25	04002 9	external elbow codo externo		
57300/054	25	04003 6	T		
57300/055	25	04004 3	sleeve tubo de conexión		
57300/056	25	04005 0	end cover tapa de extremidad		

57300/081

57300/082

57300/083

57300/084

57300/085

57300/086

57300/090

57300/091

40 x 20 mm

57300/081	25	04138 5	90° elbow | codo		
57300/082	25	04139 2	internal elbow codo interno		
57300/083	25	04140 8	external elbow codo externo		
57300/084	25	04141 5	T		
57300/085	25	04142 2	sleeve tubo de conexión		
57300/086	25	04143 9	end cover tapa de extremidad		
57300/090	25	04144 6	reducer T T reductor		
57300/091	25	04145 3	reductive sleeve tubo de conexión		

TRACKS | *CANALETAS*

white
blanco

20x10
57300/015
57300/115

With Partition
Con Divisoria

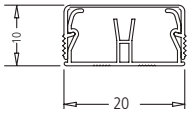

57300/015
57300/115

40x20
57300/016

With Partition
Con Divisoria

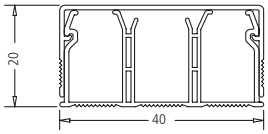

57300/016

50x20
57300/017
57300/117

With Partition
Con Divisoria

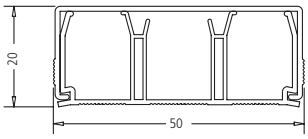

57300/017
57300/117

REF.	PKG | EMB	789.1435.	DIMENSIONS | DIMENSIONES	COLOR
top tracks | canaletas top				
57300/015	25	03797 5	20 x 10 x 2000 [with partition | con divisoria]	
57300/016	12	03798 2	40 x 20 x 2000 [with partition | con divisoria]	
57300/017	10	03799 9	50 x 20 x 2000 [with partition | con divisoria]	
top tracks with adhesive doble face canaleta top con cinta doble face				
57300/115	25	06905 1	20 x 10 x 2000 [with partition | con divisoria]	
57300/117	10	06904 4	50 x 20 x 2000 [with partition | con divisoria]	

20x10
57300/115

40x20
57300/020
57300/120

With Partition
Con Divisoria

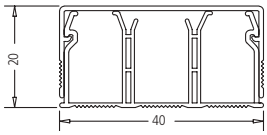

57300/020
57300/120

20x10
57300/019
57300/119

With Partition
Con Divisoria

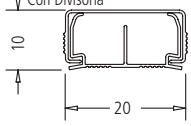

57300/019
57300/119

Without Partition
Sin Divisoria

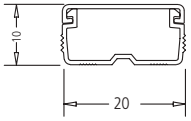

57300/018
57300/118

REF.	PKG | EMB	789.1435.	DIMENSIONS | DIMENSIONES	COLOR
tracks | canaletas				
57300/018	25	03538 4	20 x 10 x 2000 [without partition | sin divisoria]	
57300/019*	25	03658 9	20 x 10 x 2000 [with partition | con divisoria]	
57300/020	9	03480 6	40 x 20 x 2000 [with partition | con divisoria]	

*Product sent with plastic package. | *Producto enviado con embalaje plástica.*

tracks with adhesive doble face canaleta con cinta doble face				
57300/118	25	06457 5	20 x 10 x 2000 [without partition | sin divisoria]	
57300/119	25	06456 8	20 x 10 x 2000 [with partition | con divisoria]	
57300/120	9	06902 0	40 x 20 x 2000 [with partition | con divisoria]	



20x10
57300/018
57300/118

PLASTIBOX



Boxes and accessories injected in thermoplastic.

One box for all three gauges: ½", ¾" and 1".

More internal space: 226 cm³.

Closing by fitting the cover.

The boxes are supplied with 4 stoppers: when center part is punched out, they become socket protection locks.

System that uses the plastic cover plate to hold accessories and protect conductive wire.

Possibility of composing double or triple boxes.

Available in dark gray color.

Cajas y accesorios inyectados en termoplástico.

Caja única para tres calibres: ½", ¾" y 1".

Mayor espacio interno: 226 cm³.

Cerrar por encaje de la tapa.

Las cajas son suministradas con 4 tapones, cuando destacada la parte central, los tapones tornanse trabas protectoras de salida.

Sistema de bloqueo de los accesorios y protección del cable conductor por el propio tapón plástico.

Posibilidad de componer las cajas dobles o triples.

Disponible en el color gris oscuro.

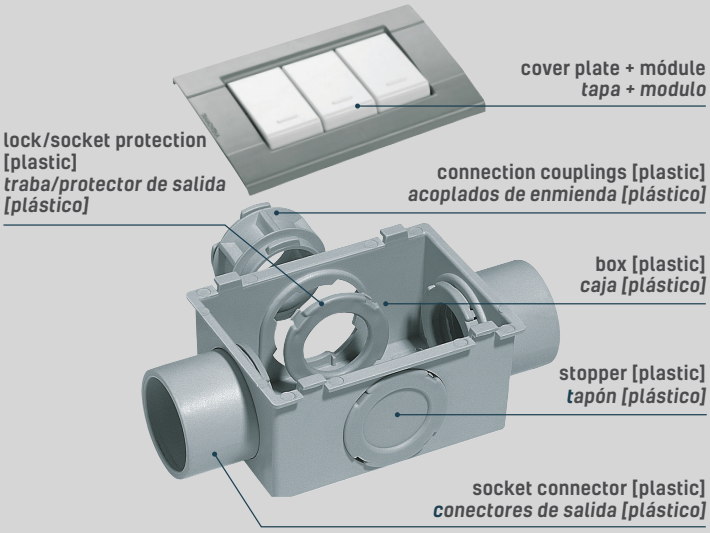



You can find the modules available for this line on page 17 and 18.
Puede encontrar los módulos disponibles para esta línea en la página 17 y 18.

BOXES | *CAJAS*

57250/011

57250/012

57251/011
57251/012
57251/013

57251/031

REF.	PKG | EMB	789.1435.	GAUGE CALIBRE	COLOR	DIMENSIONS DIMENSIONES A	B	C	PRES.
box | caja X **[with 4 stoppers | con 4 tapones]**								
57250/011	48	03066 2	½", ¾", 1"		94	64	48	
box | caja L **[with 4 stoppers | con 4 tapones]**								
57250/012	48	03067 9	½", ¾", 1"		94	64	48	

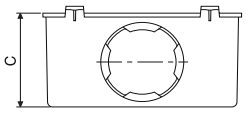

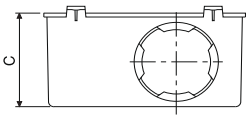

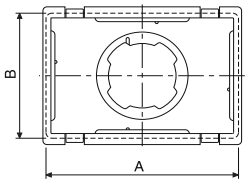

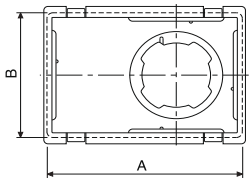

output conncetors | conectores de salida							
57251/011	100	03068 6	½"		21,4	21,8	
57251/012	100	03069 3	¾"		26,5	21,8	
57251/013	100	03070 9	1"		33,6	27,8	
connection couplings | acoplados de enmienda							
57251/031	50	03071 6	½" a 1"		27,3	14,6	

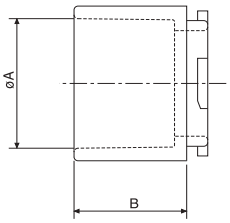

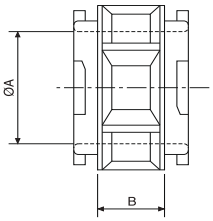

COVERS | *TAPAS*

Manufactured in thermoplastic, in dark gray color.
Use the modules Liz, Lux² and monoblock system.

Producido en termoplastico, en color gris oscuro.
Utilizan módulos Liz, Lux² y sistema monobloque.

REF.	PKG | EMB	789.1435.	DESCRIPTION DESCRIPCIÓN	COLOR
covers **[supplied with screws, to couple monobloc sockets and switches]** tapas **[acompaña tornillos, para acoplar tomas e interruptores monobloque]**				
57252/006	48	02081 6	blind | ciega	
57252/017*	48	03078 5	1 gang RJ 1 puesto RJ	
57252/018*	48	03079 2	2 gang RJ 2 puestos RJ	
57252/022	48	05861 1	3 gang for Liz/Lux² module 3 puestos para modulos Liz/Lux²	

*A support fot he RJ45 is also supplied.
**Acompaña soporte para RJ45.*

REF. 57252/022 USE THE MODULES OF THE PAGE 22 OF THIS PROGRAM.
REF. 57252/022 UTILIZA LOS MÓDULOS DE LA PÁGINA 22 DE ESTO PROGRAMA.

Monoblock System Covers
Tapas con Sistema Monobloque

57252/006

57252/017

57252/018

Modulare System Cover
Tapa con Sistema Modular

57252/022

Possibility of composing double or triple boxes by connection couplings.

Posibilidad de componer las cajas dobles o triples con acoplados de enmienda.

ACESSORIES | *ACCESORIOS*

Manufactured in thermoplastic, in dark gray color.
Producido en termoplastico, en color gris oscuro.

Joint splice
Empalme

57254/

Braces
Abrazaderas

57255/

90º Elbow
Codo 90º

57256/

Braces
Abrazaderas

57257/

90º Bend
Curva 90º

57258/

90º Bend
Curva 90º

57260/

Conduit
Electroducto

57259/

REF.	PKG | EMB		789.1435.	GAUGE | CALIBRE	PRES.
joint splice | empalme					
57254/001	50		03448 6	½"	
57254/002	50		03449 3	¾"	
57254/003	50		03450 9	1"	
braces | abrazaderas					
57255/001	100		03451 6	½"	
57255/002	100		03452 3	¾"	
57255/003	50		03453 0	1"	
with sleeve | con manguito					
57257/001	100		03468 4	½"	
57257/002	100		03469 1	¾"	
57257/003	50		03474 5	1"	
90º elbow | codo 90º					
57256/001	50		03454 7	½"	
57256/002	50		03455 4	¾"	
57256/003	50		03467 7	1"	
90º bend | curva 90º					
57258/001	20		03475 2	½"	
57258/002	20		03476 9	¾"	
57258/003	10		03477 6	1"	
conduit | electroducto - 3m					
57259/001	10		03478 3	½"	
57259/002	10		03479 0	¾"	
57259/003	10		03496 7	1"	
weightless | leve					
57259/011	10		93231 7	½"	
57259/012	10		93232 4	¾"	
57259/013	10		93233 1	1"	
90º bend with nozzle connection curva 90º con bocal de conexion					
57260/001	20		03497 4	½"	
57260/002	20		03498 1	¾"	
57260/003	10		03499 8	1"	

MOTION DETECTOR | *SENSORES DE PRESENCIA*

57230/080
57230/081

57170/080
57170/081

57240/080
57240/081

57145/080
57145/081

57140/090
57140/093

57165/080
57166/080
57165/081
57166/081

57241/080
57241/081

REF.	PKG | EMB	789.1435.	DESCRIPTION | DESCRIPCIÓN	COLOR	PRES.
plates | tapas					
57230/080*	02	05665 5	bivolt		
57230/081*	02	05666 2	photocell sensor | sensor fotocélula bivolt		
57170/080*	02	04338 9	bivolt		
57170/081*	02	05208 4	photocell sensor | sensor fotocélula bivolt		
57240/080*	02	06498 8	bivolt		
57240/081*	02	06499 5	photocell sensor | sensor fotocélula bivolt		
57145/080*	02	04314 3	bivolt		
57145/081*	02	05210 7	photocell sensor | sensor fotocélula bivolt		
57140/090*	02	03154 6	round for roof | ronda para el techo bivolt		
57140/093*	02	05212 1	photocell sensor | sensor fotocélula bivolt		
57165/080*	02	04245 0	bivolt		
57166/080*	02	04436 2			
57165/081*	02	05205 3	photocell sensor | sensor fotocélula bivolt		
57166/081*	02	05206 0			
57241/080*	02	93825 8	bivolt		
57241/081*	02	93827 2	photocell sensor | sensor fotocélula bivolt		

***CHECK THE TECHNICAL INFORMATION ON PAGES 112 AND 113.**
****VER LAS CARACTERISTICAS TÉCNICAS EN LAS PÁGINAS 112 Y 113.***

57499/020

57499/021

REF.	PKG | EMB	789.1435.	COLOR	DESCRIPTION | DESCRIPCIÓN	PRES..
articulated sensor | sensor articulado					
57499/020*	02	05203 9		bivolt	
photocell sensor | sensor fotocélula					
57499/021*	02	05204 6		bivolt	

***CHECK THE TECHNICAL INFORMATION ON PAGES 112 AND 113.**
****VER LAS CARACTERISTICAS TÉCNICAS EN LAS PÁGINAS 112 Y 113.***

Products certified according to OCP-0004, TÜV RHEINLAND, security, compulsory Inmetro.
Productos certificados conforme OCP-0004, TUV RHEINLAND, seguridad, compulsório Inmetro.

PRISCUS

Parts made of thermoplastic,
conductors components in copper alloy.

Piezas producidas en termoplástico,
componentes conductores en aleación de cobre.

SWITCHES AND OUTLETS
INTERRUPTORES Y TOMACORRIENTES

TRAMONTINA

white blanco | gray gris | black negro

57400/004
57400/104

57400/057
57400/157

57400/058
57400/158

REF.	PKG EMB	789.1435	DESCRIPTION DESCRIPCIÓN	COLOR	PRES.
switches | interruptores					
[screws for fixing included | acompañan tornillos para fijación]					
57400/004	50	03702 9	one way switch interruptor unipolar 10A - 250V~		
57400/104	30	03708 1			
57400/057	50	09379 7	2P universal outlet tomacorriente 2P universal		
57400/157	30	09376 6			
57400/058	50	06870 2	2P+T universal outlet tomacorriente 2P+T universal		
57400/158	30	09377 3			

Has a small opening that allow to fit the track 20x10.
Poseen una pequña abertura para encaje de canaleta 20x10.

PLUGS AND ADAPTERS
PLUGUES Y ADAPTADORES

Male plug
Plug macho

57401/002
57401/102
57401/202
57402/002
57402/102
57402/202
57403/002
57403/102
57403/202

57401/006
57401/106
57401/007
57402/006
57402/106
57402/008
57403/006
57403/106
57403/008
57401/009
57402/009
57403/009
57401/109
57402/109

REF.	PKG | EMB	789.1435.	COLOR	PRES.
2P male plug | plug macho 2P [10A - 250V ~]				
57401/002	800	03190 4		
57401/202	100	93842 5		
57401/102	100	03672 5		
57402/002	800	03664 0		
57402/202	100	93843 2		
57402/102	100	03673 2		
57403/002	800	03665 7		
57403/202	100	93844 9		
57403/102	100	03674 9		
2P triangle male plug | plug macho triangular 2P [10A - 250V ~]				
57401/006	100	03520 9		
57401/106	100	03689 3		
57401/007*	50	05194 0		
57402/006	100	03682 4		
57402/106	100	03690 9		
57402/008*	50	05190 2		
57403/006	100	03683 1		
57403/106	100	03691 6		
57403/008*	50	05192 6		

PLUGS AND ADAPTERS
PLUGUES Y ADAPTADORES

white blanco | gray gris | black negro

Plug T

57400/020
57400/120
57400/021
57400/121
57400/022
57400/122

Round outlet
Toma redonda

57400/050
57400/150
57400/051
57400/052
57400/053
57400/054
57400/055
57400/056

Female plug
Plug hembra

57401/051
57401/151
57402/051
57402/151
57403/051
57403/151

57401/052
57401/152
57402/052
57402/152
57403/052
57403/152

universal round outlet | toma redonda universal				
57400/050	50	00349 9		
57400/150	200	02438 8		
57400/051	100	03151 5		
57400/052	100	03440 0		
plug "T"				
57400/020	50	00348 2		
57400/120	50	02735 8		
57400/021	50	02693 1		
57400/121	50	02436 4		
57400/022	50	02694 8		
57400/122	50	02437 1		
universal 2P female plug | plug hembra universal 2P				
57401/051	100	00352 9		
57401/151	100	02445 6		
57402/051	100	02711 2		
57402/151	100	02448 7		
57403/051	100	02712 9		
57403/151	100	02451 7		

SOCKET | *PLAFON*

57499/097

57499/093

57499/090

57499/095

REF.	PKG | EMB	789.1435	DESCRIPTION | DESCRIPCIÓN	COLOR	PRES.
socket with porcelain | paflon con procelana					
57499/097	20	92253 0	plafon E27 4A - 250V		
sockets | soquetes					
57499/093	40	09556 2	socket pixed | soquete fijo E27 4A 250V~		
57499/095		92313 1	porcelain socket witch cables soquete de porcelana con hilo 4A - 50V~		
57499/090	50	07943 2	socket porcelain | soquete de porcelana E27 4A - 250V~		

RJ

57115/052
57115/058

REF.	PKG | EMB	789.1435	DESCRIPTION | DESCRIPCIÓN	COLOR	APRES
RJ					
57115/052*	10	06011 9	RJ11 outlet - black tomacorriente RJ11 - negro		
57115/058*	10	06013 3	RJ45 outlet [cat. 6] - black tomacorriente RJ45 [cat. 6] - negro		

*Can be used in the switches lines, Priscus, Covers for Conduit Boxes and Floor Covers.
**Puede ser utilizada para las líneas de interruptores, Priscus, Tapas para Cajas de Derivación y Tapas de Piso.*

***CHECK TECHNICAL INFORMATION ON PAGE 113.**
**** VER CARACTERISTICAS TÉCNICAS EN LA PÁGINA 113.***

POTS | *POTES*

57418/920

57418/950

57418/951

57420/901

57420/905

57420/952

57421/901

57419/921

57419/951

57421/905

large pots | potes grandes [color]

REF.	PCS PER BOX PZS POR CAJA	789.1435	DESCRIPTION DESCRIPCIÓN	PCS PER POT PZS POR POTE
57418/950	96	03489 9	round outlet tomacorriente redonda	24
57418/951	288	03490 5	universal female plug plug hembra universal	72
57418/920	192	03488 2	T plug triple adaptador	48
57420/901	480	03670 1	male plug plug macho	120
57420/905	312	03759 3	2P triangular plug plug triangular 2P	78
57420/952	264	02745 7	female plug plug hembra	66

Pots with 6 colors: white, black, green, beige, blue and red.
Potes con 6 colores: blanco, negro, verde, beige, azul y rojo.

small pots | potes pequeños [color]

57421/901	84	03671 8	male plug plug macho	42
57421/905	48	03688 6	2P triangular plug plug triangular 2P	24
57419/951	48	02953 6	universal female plug plug hembra universal	24
57419/921	36	02950 5	T plug triple adaptador	18

Pots with 6 colors: white, black, green, beige, blue and red.
Potes con 6 colores: blanco, negro, verde, beige, azul y rojo.

EXTENSIONS

EXTENSIONES

Flexible, easy to wrap, to carry and store.

Flexibles, fáciles de enrollar, de transportar y almacenar.

EXTENSIONS

RACK EXTENSION
EXTENSIONES DE COLGAR

57501/210
57501/215
57501/220

57502/210
57502/215
57502/220
57502/230

57503/220

REF.	PKG | EMB	789.1435.	DESCRIPTION DESCRIPCIÓN	COR	PRES.
rack extensions | extensiones de colgar [2200W - 10A]					
57501/210	6	04378 5	10 m - ø 1,0 mm		
57501/215	6	04652 6	15 m - ø 1,0 mm		
57501/220	6	04396 9	20 m - ø 1,0 mm		
57502/210	6	05081 3	10 m - ø 1,5 mm		
57502/215	6	05082 0	15 m - ø 1,5 mm		
57502/220	6	05083 7	20 m - ø 1,5 mm		
57502/230	6	05036 3	30 m - ø 1,5 mm		
57503/220	3	05085 1	20 m - ø 2,5 mm		

Thermoplastic body. Supplied with PP plan cable with plug and outlet.
Support 600W in 127V and 1200W in 220V.

Cuerpo en termoplástico. Suministrado con cable PP plano con plug y tomacorriente.
Soporta 600W en 127V y 1200W en 220V.

technical specifications of the extensions
especificaciones técnicas de las extensiones

TRANSVERSAL SECTION SECCIÓN TRANSVERSAL	LENGTH | LONGITUD	VOLTAGE TENSÃO	POTENCY POTENCIA
1,0 mm²	10 metros	127V~	1200 W
		220V~	2200 W
	15 metros	127V~	1200 W
		220V~	2200 W
	20 metros	127V~	600 W
		220V~	1200 W
1,5 mm²	10 metros	127V~	1200 W
		220V~	2200 W
	15 metros	127V~	1200 W
		220V~	2200 W
	20 metros	127V~	1200 W
		220V~	2200 W
	30 metros	127V~	600 W
		220V~	1200 W
2,5 mm²	20 metros	127V~	1200 W
		220V~	2200 W

INLAY BOXES

CAJAS DE EMPOTRAR

Largest internal space for
accommodate the mechanisms and wires.

Mayor espacio interno para alojamiento
de los mecanismos y paso de los hilos.

STACKABLE BOXES!
CAJAS APILABLES!
57500/041 - /042

INLAY PLASTIC BOXES
CAJAS PLÁSTICAS DE EMPOTRAR

57500/001
57500/030


57500/002
57500/031

57500/003
57500/033

57500/004
57500/032


57500/041
57500/035


57500/042
57500/036

57500/043
57500/038

57500/071

57500/072

REF.	PKG EMB		789.1435.	DESCRIPTION DESCRIPCIÓN	DIMENSIONS DIMENSIONES A	B	C	COLOR	PRES.
inlay boxes | cajas de empotrar									
57500/001	100	○	00486 1	4x2 rectangular	99	57	52		
57500/002	60	○	00487 8	4x4 square | cuadrada	99	110	52		
57500/003	100	○	02925 3	3x3 octagonal	75	75	52		
57500/004	60	○	02926 0	4x4 octagonal	100	100	52		
57500/041	25	▭	04640 3	4x2 rectangular	100	59	45,5		
57500/042	20	○	05218 3	4x4 square | cuadrada	99	110	52		
57500/043	20	○	94389 4	3x3 octagonal	93	93	50		
57500/030	100	○	02932 1	4x2 rectangular	99	57	52		
57500/031	60	○	02934 5	4x4 square | cuadrada	99	110	52		
57500/032	60	○	03134 8	4x4 octagonal	100	100	52		
57500/033	100	○	03810 1	3x3 octagonal	75	75	52		
57500/035	25	▭	04957 2	4x2 rectangular	100	59	45,5		
57500/036	20	○	05317 3	4x4 square | cuadrada	100	59	45.5		
57500/038	20	○	94389 4	3x3 octagonal	93	93	50		
inlay boxes drywall | cajas de empotrar drywall									
57500/071*	10	○	04928 2	box | caja 4x2	65,5	108,5	48		
57500/072*	10	○	04929 9	box | caja 4x4	111,5	108,5	48		

*Conduit fitting for flexible ducts 20 and 25.
**Encaje para electroducto flexible 20 y 25.*

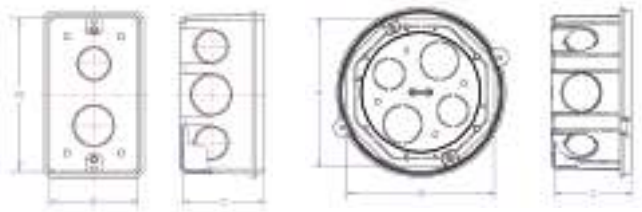

Pression Union
Empalme de Presión

Open product
Producto abierto

REF.	PKG EMB		789.1435.	DESCRIPTION DESCRIPCIÓN	Ø [mm]	APLICATION APLICACIÓN	COLOR	PRES.
pressure union to flexible conduit / empalme de presión para electroducto flexible								
57505/011	50	▭	92659 0	DN 20 - ½"	20	wall | pared		
57505/012	50	▭	92660 6	DN 25 - ¾"	25	wall | pared		
57505/013	30	▭	92661 3	DN 32 - 1"	32	wall | pared		

Flexible Conduit
Electroducto Flexible

Recyclable product not propagate flames.
Not flattened. Flexibility and security guaranteed.

Producto rescatable no propaga llamas.
No achata. Flexibilidad y seguridad garantizadas.

57505/001
57505/002
57505/003

57505/051
57505/052
57505/053

REF.	PKG EMB		PC PZ	789.1435.	DESCRIPTION DESCRIPCIÓN	[m]	Ø [mm]	APLICATION APLICACIÓN	COLOR
weightless corrugated | corrugado leve									
57505/001	1	○	52	04906 0	DN 20 - ½"	50	20	wall | pared	
57505/002	1	○	48	04907 7	DN 25 - ¾"	50	25	wall | pared	
57505/003	1	○	56	04908 4	DN 32 - 1"	25	32	wall | pared	
reinforced corrugated | corrugado reforzado									
57505/051	1	○	52	049091	DN 20 - ½"	50	20	slab and wall lajas y pared	
57505/052	1	○	48	049107	DN 25 - ¾"	50	25	slab and wall lajas y pared	
57505/053	1	○	56	049114	DN 32 - 1"	25	32	slab and wall lajas y pared	

Phrase printed on the product: Tramontina flexible conduit PVC diameter nominal 25mm Recyclabe product NBR 15465 light class application: slab and walls (lot number).

Frase impresa nel produto: Tramontina electroducto flexible PVC diâmetro nominal 25mm Producto reciclabe NBR 15465 clase leve aplicación: lajas y paredes (nr. del lote).

ACCESSORIES

ACCESORIOS

ACCESSORIES

CABLE TIES
ABRAZADERAS

REF.	QUANTITY CANTID PER PACKAGE POR PAQUETE		789.1435.	TENSION TENSIÓN MIN. KGF	Ø CABLE mm	DIMENSIONS DIMENSIONES C	L	E	COLOR	PRES.
cable ties | abrazaderas [nylon]										
57530/009	100		02592 7	8,20	22,00	108	2,50	1,0		
57530/015	100		02593 4	13,60	35,00	151	3,70	1,15		
57530/020	100		02594 1	13,60	51,00	202	3,70	1,15		
57530/023	100		02595 8	22,70	51,00	200	4,80	1,50		
57530/028	100		02596 5	22,70	76,00	283	4,80	1,50		
Each box contains 8 packages. | Cada caja contiene 8 embalajes.										
57530/039	50		02597 2	22,70	110,00	400	4,80	1,50		
57530/040	50		02598 9	54,40	110,00	387	7,60	1,80		
Each box contains 10 packages. | Cada caja contiene 10 embalajes.										
57530/054	50		02888 1	115,00	147,00	536	13,70	2,10		
Each box contains 2 packages. | Cada caja contiene 2 embalajes.										
57530/059	100		02599 6	8,20	22,00	108	2,50	1,00		
57530/065	100		02600 9	13,60	35,00	151	3,70	1,15		
57530/070	100		02601 6	13,60	51,00	202	3,70	1,15		
57530/073	100		02602 3	22,70	51,00	200	4,80	1,50		
57530/078	100		02603 0	22,70	76,00	283	4,80	1,50		
Each box contains 8 packages. | Cada caja contiene 8 embalajes.										
57530/089	10		02604 7	22,70	110,00	400	4,80	1,80		
57530/090	10		02605 4	54,40	110,00	387	7,60	1,80		
Each box contains 10 packages. | Cada caja contiene 10 embalajes.										
57530/094	50		02889 8	115,00	147,00	536	13,70	2,10		

Each box contains 2 packages. Work temperature: -20ºC to 80ºC and up 150ºC at peaks.
Cada caja contiene 2 embalajes. Temperatura de trabajo: -20ºC a 80ºC y hasta 150ºC en picos.

C = length | longitud - E = thickness | espesor - L = width | ancho

Flow pack

REF.	QUANT. PER PACKAGE CANT. POR PAQUETE		789.1435.	DIMENSIONS DIMENSIONES	COLOR	PRES
cable ties | abrazaderas 2,4 mm x 95mm						
57530/109	30		06241 0	abraçadeira nylon		
57530/159	30		06242 7	abraçadeira nylon		
Each box contains 15 packages. | *Cada caja contiene 15 embalajes.*						
cable ties | abrazaderas 3,4 mm x 145mm						
57530/115	30		06243 4	abraçadeira nylon		
57530/165	30		06244 1	abraçadeira nylon		
Each box contains 10 packages. | *Cada caja contiene 10 embalajes.*						
cable ties | abrazaderas 3,4 mm x 190mm						
57530/120	30		07242 6	abraçadeira nylon		
57530/170	30		07247 1	abraçadeira nylon		
Cada caixa contém 20 pacotes. | *Cada caja contiene 20 embalajes.*						
cable ties | abrazaderas 4,6 mm x 295mm						
57530/128	30		07248 8	abraçadeira nylon		
57530/178	30		07253 2	abraçadeira nylon		
Each box contains 20 packages. | *Cada caja contiene 20 embalajes.*						

CABLE TIES
ABRAZADERAS

Pots | *Potes*

57440/928

REF.	DIMENSIONS DIMENSIONES	EMB | PKG MASTER	UN. PER PACKET UN. POR PAQUETE			TOTAL UN.	789.1435.	COLOR	PRES.
			HUNDRED | CIEN						
cable ties | abrazaderas									
57533/028	4,6 mm x 295 mm	20	x	100	=	2.000	05238 1		
57534/028	4,6 mm x 295 mm	20	x	100	=	2.000	05239 8		
57535/028	4,6 mm x 295 mm	20	x	100	=	2.000	05240 4		
57536/028	4,6 mm x 295 mm	20	x	100	=	2.000	05241 1		

REF.	DIMENSIONS DIMENSIONES	EMB | PKG MASTER	UN. PER PACKET UN. POR PAQUETE			TOTAL UN.	789.1435.	PRES.
			HUNDRED | CIEN			2 POTS | POTES		
pots | potes								
57440/928*	4,6 mm x 295 mm	10	x	100	=	1.000	04372 3	

Each pot contain 6 colors: blue, red, yellow, green, white and black.
*Only in the colors blue, red, yellow, green and black.
Cada pote contiene 6 colores: azul, rojo, amarillo, verde, blanco y negro.
**Solamente en las colores azul, rojo, amarillo, verde y negro.*

1 packet = hundred | 1 paquete = cien

ADHESIVE TAPES
CINTAS AISLANTES

57540/005
57540/010
57540/020

57541/005
57541/010
57541/020

Flow pack

57540/105

57540/110

57540/120

REF.	PKG | EMB	789.1435.	WIDTH ANCHURA	THICKNESS ESPESOR	LENGTH LONGITUD	COLOR	PRES.
			m	mm	mm		
adhesive tapes | cintas aislantes							
57540/005	60	04339 6	5	0,13	19		
57540/010	60	04340 2	10	0,13	19		
57540/020	60	04341 9	20	0,13	19		
57541/005	60	04342 6	5	0,18	19		
57541/010	60	04343 3	10	0,18	19		
57541/020	60	04344 0	20	0,18	19		

adhesive tapes | cintas aislantes [flow pack]							
57540/105	50	06228 1	5	0,13	19		
57540/110	50	06229 8	10	0,13	19		
57540/120	50	06230 4	20	0,13	19		

ADHESIVE TAPES
CINTAS AISLANTES

Colored | *Colored*

REF.	PKG EMB	789.1435.	WIDTH ANCHURA	THICKNESS ESPESOR	LENGTH LONGITUD	COLOR	PRES.
			m	mm	mm		
colored adhesive tapes | cintas aislantes coloridas							
57545/010	60	04688 5	10	0,13	19		
57546/010	60	04869 8	10	0,13	19		
57547/010	60	04690 8	10	0,13	19		
57548/010	60	04691 5	10	0,13	19		
57549/010	60	04692 2	10	0,13	19		

Pot | *Pote*

57540/910

REF.	DIMENSIONS DIMENSIONES	PKG |EMB	UN. PER POT UN. POR PATES	THICKNESS ESPESOR	789.1435.
pot | pote [color]					
57540/910	10 m x 0,19 mm	70	35	0,13 mm	06240 3

Each pot contains 5 colors, 7 pieces of each color: yellow, blue, white, green and red.
Cada pote contiene 5 colores, siendo 7 piezas de cada color: amarillo, azul, blanco, verde y rojo.

SPIRAL TUBE
TUBO EN ESPIRAL

Box | *Caja*

REF.	DESCRIÇÃO	PKG | EMB	COLOR	789.1435.
spiral tube - box | tubo en espiral - caja				
57499/071	spiral | espiral 50 m - ½"	1		06085 0
57499/072	spiral | espiral 50 m - ¾"	1		06086 7
57499/073	spiral | espiral 50 m - 1"	1		06087 4
57499/081	spiral | espiral 50 m - ½"	1		06088 1
57499/082	spiral | espiral 50 m - ¾"	1		06089 8
57499/083	spiral | espiral 50 m - 1"	1		06090 4
spiral tube | tubo en espiral - flow pack				
57499/041	spiral | espiral 1 m - ½"	50		06077 5
57499/042	spiral | espiral 1 m - ¾"	50		06078 2
57499/043	spiral | espiral 5 m - ½"	10		06079 9
57499/044	spiral | espiral 5 m - ¾"	15		06080 5
57499/051	spiral | espiral 1 m - ½"	50		06081 2
57499/052	spiral | espiral 1 m - ¾"	50		06082 9
57499/053	spiral | espiral 5 m - ½"	10		06083 6
57499/054	spiral | espiral 5 m - ¾"	15		06084 3

Flow pack

CONNECTORS
CONECTORES

Available in natural and white color.

Disponible en los colores natural y blanco.



C = height | altura

57550/100

57550/201

REF.	PKG EMB	789.1435.	DIMENSIONS DIMENSIONES A	B	C	GAUGE CALIBRE mm²	CAPACITY CAPACIDAD INSULATION TENSION AISLAMIENTO TENSION	CURRENT CURRIENTE	COLOR	PRES.
multiple connector | conector múltiple [até 100º]										
57550/051	50	01949 0	18	94	13	1,5	450V~	17,5A		
57550/052	50	01950 6	20	117	15	2,5	450V~	24A		
57550/053	50	01951 3	24	140	17	6	500V~	41A	natural	
57550/054	50	01952 0	28	170	21	16	750V~	76A		
57550/055	50	01953 7	37	195	27	25	750V~	101A		
multiple connector | conector múltiple [até 70º]										
57550/111	50	02613 9	18	94	13	1,5	450V~	17,5A		
57550/112	50	02891 1	20	117	15	2,5	450V~	24A		
57550/113	50	02892 8	24	140	17	6	500V~	41A	natural	
57550/114	50	02893 5	28	170	21	16	750V~	76A		
57550/115	50	02894 2	37	195	27	25	750V~	101A		
multiple connector | conector múltiple [3 bornes]										
57550/100	100	02452 4	28	39	21	16	750V~	76A	natural	
57550/201*	100	02453 1	21	37	17	6	600V~	25A	white blanco	

***PORCELAIN CONNECTOR. | CONECTOR DE PORCELANA.**

TECHNICAL DATA | *DATOS TÉCNICOS*

DATA | DATOS

Tramontina multiple connectors offer greater convenience and security in electrical connections.

Supplied in 4mm² gauges to 1.5mm².

Insulation: polyethylene [up to 70° C] or polyamide [flame retardant up to 100° C].

Screw Material: brass or zinc-plated steel.

Los conectores múltiples Tramontina, ofrecen mayor comodidad y seguridad en las conexiones electrónicas.

Se suministran en los tamaños de 4 mm² a 1,5 mm².

Aislamiento: polietileno [hasta 70° C] o poliamida [antichama hasta 100 ° C].

Material del tornillo: acero latón o zincado.

USE RECOMMENDATIONS RECOMENDACIONES DE UTILIZACIÓN

IMPORTANT

For internal use only or sheltered.

Do not exceed the specified maximum current and voltage rating.

Use connector gauge according to the wire gauge.

To ensure good electrical contact, the bolts must be properly tightened.

IMPORTANTE

Sólo para uso interno o abrigado.

No exceder la capacidad máxima de corriente y tensión especificadas.

Utilizar el ancho del conector de acuerdo con el ancho del hilo.

Para garantizar un buen contacto eléctrico, los tornillos deben ser correctamente apretados.

INFORMATIVE TABLE | TABLA INFORMATIVA

COPPER WIRES | ALAMBRES DE COBRE

AREA SECCIÓN	STRANDING FORMACION	Ø	AMPERES
mm²		mm	
1,5	1	1,38	15,5
2.5	1	1,78	21
4	1	2,25	28
6	1	2,76	36
10	1	3,57	50
16	1	4,50	68
25	1	5,65	89

COPPER CABLES | CABLES DE COBRE

AREA SECCIÓN	STRANDING FORMACION	Ø	AMPERES
mm²		mm	
4	7	2,55	15,5
6	7	3,12	21
10	7	4,05	28
16	7	5,10	36
25	7	6,42	50
35	7	7,56	110
50	19	8,90	134

PULL WIRE
PASA CABLE

57499/030
57499/031
57499/032

REF.	PKG | EMB	789.1435.	LENGTH | LONGITUD	PRES.
pull wire | pasa cable				
57499/033	15	05265 7	10 m	
57499/034	15	05266 4	15 m	
57499/035	10	05267 1	20 m	

NOTES

TRAMONTINA

ELECTROS

electro

SENSE

Tramontina present the SENSE collection.

Showers and Tap practical and contemporary, ideal for all bathrooms and kitchens. Developed with the highest quality and technology, promote more confort and well-being to the day by day. Choose the one that most suits your style.

Tramontina presenta la colección SENSE.

Duchas y Grifo prácticas y contemporáneas, ideal para todos los baños y cocinas. Desarrolladas con la más alta calidad y tecnologia, para proporcionar más conforto y bienestar al día a día. Elegir aquella que más combina con su estilo.

SHOWERS | *DUCHAS*

senseday

Larger electric contact of the category.
Safety device that not allow to change the temperature with the shower on, avoiding spark and risk of electric shock.
Compatible with residual circuit breaker (DR).
More security for your bath.

Mayor contacto eléctrico de la categoria.
Dispositivo de seguridad que no permite el cambio de temperatura con la ducha en funcionamiento, evitando chispa y riesgo de choque eléctrico.
Compatible con el disyuntor diferencial residual (DR).
Mayor seguridad para su baño.

REF.	PKG | EMB	789.1435.	DESCRIPTION | DESCRIPCIÓN	COLOR	PRES.
shower 3 temperatures | ducha 3 temperaturas					
58000/130	12	93370 3	eletric shower 4400W - 110V~ ducha eléctrica 4400W - 110V~		
58000/131	12	93371 0	eletric shower 5500W - 110V~ ducha eléctrica 5500W - 110V~		
58000/132	12	93372 7	eletric shower 4400W - 127V~ ducha eléctrica 4400W - 127V~		
58000/133	12	93373 4	eletric shower 5500W - 127V~ ducha eléctrica 5500W - 127V~		
58000/134	12	93374 1	eletric shower 4400W - 220V~ ducha eléctrica 4400W - 220V~		
58000/135	12	93375 8	eletric shower 5500W - 220V~ ducha eléctrica 5500W - 220V~		
58000/136	12	93376 5	eletric shower 4400W - 230V~ ducha eléctrica 4400W - 230V~		
58000/137	12	93377 2	deletric shower 5500W - 230V~ ducha eléctrica 5500W - 230V~		
58000/150	12	94809 7	eletric shower 4400W - 110V~ ducha eléctrica 4400W - 110V~		
58000/151	12	94810 3	eletric shower 5500W - 110V~ ducha eléctrica 5500W - 110V~		
58000/152	12	94811 0	eletric shower 4400W - 127V~ ducha eléctrica 4400W - 127V~		
58000/153	12	94812 7	eletric shower 5500W - 127V~ ducha eléctrica 5500W - 127V~		
58000/154	12	94813 4	eletric shower 4400W - 220V~ ducha eléctrica 4400W - 220V~		
58000/155	12	94814 1	eletric shower 5500W - 220V~ ducha eléctrica 5500W - 220V~		
58000/156	12	94815 8	eletric shower 4400W - 230V~ ducha eléctrica 4400W - 230V~		
58000/157	12	94816 5	deletric shower 5500W - 230V~ ducha eléctrica 5500W - 230V~		
product without kit hand shower, cover and pipe. included stopper producto sin kit ducha de mano, capa y caño. incluso tampón					
58000/140	12	94318 4	eletric shower 4400W - 110V~ ducha eléctrica 4400W - 110V~		
58000/141	12	94319 1	eletric shower 5500W - 110V~ ducha eléctrica 5500W - 110V~		
58000/142	12	94320 7	eletric shower 4400W - 127V~ ducha eléctrica 4400W - 127V~		
58000/143	12	94321 4	eletric shower 5500W - 127V~ ducha eléctrica 5500W - 127V~		
58000/144	12	94322 1	eletric shower 4400W - 220V~ ducha eléctrica 4400W - 220V~		
58000/145	12	94323 8	eletric shower 5500W - 220V~ ducha eléctrica 5500W - 220V~		
58000/146	12	94324 5	eletric shower 4400W - 230V~ ducha eléctrica 4400W - 230V~		
58000/147	12	94325 2	deletric shower 5500W - 230V~ ducha eléctrica 5500W - 230V~		
58000/160	12	94818 9	eletric shower 4400W - 110V~ ducha eléctrica 4400W - 110V~		
58000/161	12	94819 6	eletric shower 5500W - 110V~ ducha eléctrica 5500W - 110V~		
58000/162	12	94820 2	eletric shower 4400W - 127V~ ducha eléctrica 4400W - 127V~		
58000/163	12	94821 9	eletric shower 5500W - 127V~ ducha eléctrica 5500W - 127V~		
58000/164	12	94822 6	eletric shower 4400W - 220V~ ducha eléctrica 4400W - 220V~		
58000/166	12	94823 3	eletric shower 5500W - 220V~ ducha eléctrica 5500W - 220V~		
58000/167	12	94824 0	eletric shower 4400W - 230V~ ducha eléctrica 4400W - 230V~		
58000/168	12	94825 7	deletric shower 5500W - 230V~ ducha eléctrica 5500W - 230V~		

***CHECK THE TECHNICAL INFORMATION ON PAGES 112 AND 113.**
****VER LAS CARACTERISTICAS TÉCNICAS EN LAS PÁGINAS 112 Y 113.***

SUPPLIED WITH PIPE EXTENDER
SUMINISTRADO CON CAÑO PROLONGADOR

EASY CHANGE OF THE COIL
FÁCIL CAMBIO DE LA RESISTENCIA

EASY INSTALLATION
FÁCIL INSTALACIÓN

GUARANTEE OF 1 YEAR
GARANTIA DE 1 AÑO

sensetop 4T

Independent niple, facilitating installation of the shower on the wall. Automatic safety lock. Temperature regulation from a distance, making your shower bath much safer.

Niple independiente, facilitando la instalación de la ducha en la pared. Traba automática de seguridad. Regulación de temperatura a distancia, proporcionando un baño mucho más seguro.

sensetop

Multitemperatures
Independent nipple, facilitating installation of the shower on the wall. Change temperature with the shower in use.

Multitemperaturas
Niple independiente, facilitando la instalación de la ducha en la pared. Cambio de temperatura con la ducha en uso.

REF.	PKG | EMB	789.1435.	DESCRIPTION | DESCRIPCIÓN	COLOR	PRES.
4T electric shower | ducha electrica 4T					
58000/072	4	93446 5	electric shower 5500W - 110V~ ducha electrica 5500W - 110V~		
58000/073	4	93447 2	electric shower 5500W - 127V~ ducha electrica 5500W - 127V~		
58000/074	4	93448 9	electric shower 6500W - 220V~ ducha electrica 6500W - 220V~		
58000/075	4	93449 6	electric shower 6500W - 230V~ ducha electrica 6500W - 230V~		
58000/172	4	94804 2	electric shower 5500W - 110V~ ducha electrica 5500W - 110V~		
58000/173	4	94805 9	electric shower 5500W - 127V~ ducha electrica 5500W - 127V~		
58000/174	4	94806 6	electric shower 6500W - 220V~ ducha electrica 6500W - 220V~		
58000/175	4	94807 3	electric shower 6500W - 230V~ ducha electrica 6500W - 230V~		

electronic shower | *ducha electrónica*

58000/093	4	09310 0	electronic shower 5400W - 110V~ ducha electrónica 5400W - 110V~		
58000/191	4	92337 7	electronic shower 5400W - 127V~ ducha electrónica 5400W - 127V~		
58000/092	4	09309 4	electronic shower 6500W - 220V~ ducha electrónica 6500W - 220V~		
58000/094	4	09311 7	electronic shower 6500W - 230V~ ducha electrónica 6500W - 230V~		
58000/183	4	94827 1	electric shower 5500W - 110V~ ducha electrica 5500W - 110V~		
58000/184	4	94828 8	electric shower 5500W - 127V~ ducha electrica 5500W - 127V~		
58000/185	4	94829 5	electric shower 6500W - 220V~ ducha electrica 6500W - 220V~		
58000/186	4	94830 1	electric shower 6500W - 230V~ ducha electrica 6500W - 230V~		

***CHECK THE TECHNICAL INFORMATION ON PAGES 112 AND 113.**
****VER LAS CARACTERISTICAS TÉCNICAS EN LAS PÁGINAS 112 Y 113.***

EASY TO CHANGE THE TEMPERATURE WITH THE SHOWER IN USE
FÁCIL CAMBIO DE TEMPERATURA CON LA DUCHA EM USO

WATER ONLY ON THE SHOWER OR ONLY ON THE HAND SHOWER
ÁGUA SOLAMENTE EN LA DUCHA O SOLO EN LA DUCHITA

AUTOMATIC SECURITY LOCK
TRABA AUTOMÁTICA DE SEGURIDAD

EASY CLEANING OF THE SPREADER
FÁCIL LIMPIEZA DEL ESPARCIDOR

TAPS | *GRIFOS*

sensetop

Possibility of installation in kitchen or bathroom, balcony or wall.Anti-waste system, aerator, prevents splashing.
Practical mobile spout with 360° rotation degrees.
Ceramic register of ¼" turn to open and close.

Posibilidad de instalación en la cocina o baño, balcón o pared.
Sistema anti-desperdício, aireador, evita chorros.
Práctica punta móvil con rotación de 360° grados.
Registro cerámico de ¼ de vuelta para abrir y cerrar.

REF.	PKG | EMB	789.1435.	DESCRIPTION | DESCRIPCIÓN	PRES.
electronic tap | grifo electrónico				
58001/037	4	09316 2	electronic tap 5500W - 110V~ grifo electrónico 5500W - 110V~	
58001/035	4	09314 8	electronic tap 5500W - 127V~ grifo electrónico 5500W - 127V~	
58001/036	4	09315 5	electronic tap 6500W - 220V~ grifo electrónico 6500W - 220V~	
58001/038	4	09317 9	electronic tap 6500W - 230V~ grifo electrónico 6500W - 230V~	

***CHECK THE TECHNICAL INFORMATION ON PAGES 112 AND 113.**
****VER LAS CARACTERISTICAS TÉCNICAS EN LAS PÁGINAS 112 Y 113.***

ON THE SINK OR WALL, EASY COUPLING WITHOUT TOOLS
EN EL FREGADERO O PARED, FÁCIL ENGANCHE SIN HERRAMIENTAS

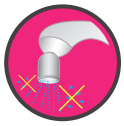

AERATOR NO SPILLS. SAVES UP TO 50% OF WATER
AIREADOR NO DERRAMA. ECONOMIZA HASTA 50% DE AGUA

AUTOMATIC SECURITY LOCK
TRABA AUTOMÁTICA DE SEGURIDAD

CERAMIC REGISTER. ¾" ROUND TO OPEN/CLOSE
REGISTRO CERÂMICO. ¾" DE VOLTA PARA ABRIR/CERRAR

ACCESSORIES | *ACCESORIOS*

Kit Hand Shower | *Kit Ducha de mano*

Heating Element | *Resistencias*

58001/150
58001/153

58001/151
58001/152

58001/154
58001/157

58001/155
58001/156

58001/164
58001/165
58001/165
58001/167

58001/170

58001/173

REF.	PKG | EMB	789.1435.	DESCRIPTION | DESCRIPCIÓN	PRES
kit hand shower | kit ducha de mano				
58001/090	8	09338 4	kit hand shower | kit duchita	
heating element | resistencias				
heating element 3 temperatures | resistencia 3 temperaturas				
58001/150	12	93341 3	4400W - 110V~	
58001/154	12	93343 7	5500W - 110V~	
58001/151	12	93333 8	4400W - 127V~	
58001/152	12	93334 5	5500W - 127V~	
58001/155	12	93335 2	4400W - 220V~	
58001/156	12	93336 9	5500W - 220V~	
58001/153	12	93342 0	4400W - 230V~	
58001/157	12	93344 4	5500W - 230V~	
heating element 4 temperatures | resistencia 4 temperaturas				
58001/164	12	95169 1	5500W - 110V~	
58001/165	12	95167 7	5400W - 127V~	
58001/166	12	95168 4	6500W - 220V~	
58001/167	12	95170 7	6500W - 230V~	
electronic heating element | resistencia electrónica				
58001/170	12	93347 5	5500W - 110V~	
58001/171	12	93339 0	5400W - 127V~	
58001/172	12	93340 6	6500W - 220V~	
58001/173	12	93348 2	6500W - 230V~	

TRAMONTINA

Iluminación

LIGHTING

LED LIGHTING

ILUMINACIÓN LED

LED LIGHTING
ILUMINACIÓN LED

LUMINOUS FLUX (LM)

Is the quantitative measure of how much light is produced by a luminous source.

FLUJO LUMINOSO (LM)

Es el valor cuantitativo de la cantidad de luz que una fuente luminosa está emitiendo

LUMINOUS EFFICIENCY (LM/W)

Is the ratio of power (in Watts) we need to produce a certain amount of light (lm).

EFICIENCIA LUMINOSA (LM/W)

Es la razón entre la potencia (Watts) que necesitamos gastar para emitir cierta cantidad de luz (lm).

COLOR TEMPERATURE (K)

Is the color of the light produced by a luminous source. The higher the color temperature, the whiter the color of the light.

TEMPERATURA DE COLOR (K)

Es el aspecto cromático de la luz emitida por determinada fuente luminosa. Cuánto más alta sea la temperatura de color, más blanca es la tonalidad de la luz emitida.

YELLOW LIGHT | LUZ AMARILLA

Yellow lights are used to create a calm, cozy atmosphere.

Las luces amarillas se usan en ambientes en los que se desea crear una atmósfera tranquila y acogedora.

NEUTRAL LIGHT | LUZ NEUTRA

Neutral lights are ideal for work environments, facilitating and intensifying focus.

Las luces neutras son ideales para ambientes de trabajo, facilitando e intensificando el foco en las actividades.

WHITE LIGHT | LUZ BLANCA

White lights provide a cold, clean environment for better performance, high levels of attention and agility.

Las luces blancas proporcionan sensación de un ambiente frío y clean, necesitando mayor rendimiento, altísimo nivel de atención y agilidad.

1000K 2000K 3000K 4000K 5000K 6000K 7000K 8000K 9000K

COLOR RENDERING INDEX – CRI
ÍNDICE DE REPRODUCCIÓN DE COLOR – IRC

Measured on a scale of 0 to 100, it is the quantitative measure of a light source's ability to reveal the colors of various objects in comparison with a natural light source.

The higher this number, the better the quality of the light source.

Expresado en una escala de 0 a 100, es la medida cuantitativa de la capacidad de la fuente luminosa para reproducir el color de varios objetos, en comparación a una fuente de luz natural.

Cuanto mayor es este número, mejor es la calidad de luz de esa fuente luminosa.

IRC 100

IRC 80

IRC 60

BULBO**LED**

Our Bulbo light bulbs replace conventional incandescent and electronic [LFC] bulbs.
Ideal for use in indoor spaces such as living rooms, hotels, offices and restaurants.

Las lámparas Bulbo reemplazan las convencionales lámparas incandescentes y electrónicas (LFC).
Ideales para su utilización en ambientes internos como livings, hoteles, oficinas y restaurantes.

IRC 80 · BIVOLT · 25.000h life cycle vida útil · certified product producto certificado · 2 YEARS/AÑOS warranty garantia · not dimmable no regulable

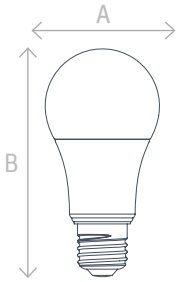

BASE E27

	TEMPERATURE TEMPERATURA 6500K		TEMPERATURE TEMPERATURA 3000K						EQUIVALENCE EQUIVALENCIA	
power potencia	**ref.**	**lumens lúmenes**	**ref.**	**lumens lúmenes**	**dimension dimensión [mm]**			**pkg. emb.**	**inc.**	**comp.**
[W]		[lm]		[lm]	A	B	C	master		
7		560	-		58	103	-	100	40	13
9	**58020/**	810	**58020/**	810	60	113	-	100	60	16
15		1250	-		65	118	-	20	80	23

LEAD FREE LIBRE DE PLOMO · MERCURY FREE LIBRE DE MERCURIO

GU10**LED**

Our GU10 bulbs provide directional lighting and can be used both in residential and commercial settings [hotels, stores, bars]. They are also ideal for cove lighting and furniture.

Las lámparas GU10 proporcionan una iluminación direccional, pudiendo utilizarse en ambientes residenciales y comerciales (hoteles, tiendas y bares). Ideales para aplicación en canaletas y muebles.

IRC 80 | 36º | BIVOLT | 25.000h life cycle vida útil | certified product producto certificado | 2 YEARS/AÑOS warranty garantía | not dimmable no regulable

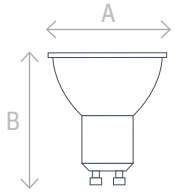

BASE GU10

	TEMPERATURE TEMPERATURA 6500K		TEMPERATURE TEMPERATURA 3000K						EQUIVALENCE EQUIVALENCIA	
power potencia	**ref.**	**lumens lúmenes**	**ref.**	**lumens lúmenes**	**dimension dimensión [mm]**			**pkg. emb.**	**inc.**	**comp.**
[W]		[lm]		[lm]	A	B	C	master		
4	**58021/**	380	**-**		54	50	-	20	38	-
5,5		560	**-**		54	50	-	20	51	-
4,5	**-**		**58021/**	350	50	53	-	40	35	-

LEAD FREE LIBRE DE PLOMO

MERCURY FREE LIBRE DE MERCURIO

PARLED

Our PAR models have a directional beam angle to highlight spaces. They are ideal for the internal lighting of stores, restaurants and hotels.

Las lámparas PAR permiten que la iluminación se dirija, destacando el ambiente. Utilizadas para iluminación interna en tiendas, restaurantes y hoteles.

IRC 80 | 25° | BIVOLT | 25.000h life cycle vida útil

certified product producto certificado | 2 YEARS/AÑOS warranty garantia | not dimmable no regulable

IP65

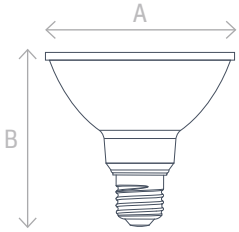

BASE E27

	TEMPERATURE TEMPERATURA 6500K		TEMPERATURE TEMPERATURA 3000K						EQUIVALENCE EQUIVALENCIA	
power potencia [W]	**ref.**	**lumens lúmenes** [lm]	**ref.**	**lumens lúmenes** [lm]	**dimension dimensión [mm]** A	B	C	**pkg. emb.** master	**inc.**	**comp.**
PAR 20										
7	**58022/**		**58022/**	525	63	81,5	-	60	50	-

	TEMPERATURE TEMPERATURA 6500K		TEMPERATURE TEMPERATURA 3000K						EQUIVALENCE EQUIVALENCIA	
power potencia [W]	**ref.**	**lumens lúmenes** [lm]	**ref.**	**lumens lúmenes** [lm]	**dimension dimensión [mm]** A	B	C	**pkg. emb.** master	**inc.**	**comp.**
PAR 20										
6	**58022/**	525	**58022/**		63	85	-	10	50	-
PAR 30										
9,5	**58022/**	900	**58022/**	900	95	90	-	10	75	-
PAR 38										
13	**58022/**	1200	**58022/**	1200	119	133	-	12	100	

LEAD FREE LIBRE DE PLOMO | MERCURY FREE LIBRE DE MERCURIO

TUBO**LED**

Our Tubo LED tubes are here to replace fluorescent tube lights. These lights are more efficient as they do not require a ballast. Ideal for kitchens, laundry rooms and garages.

Las lámparas Tubo LED llegaron para reemplazar las fluorescentes tubulares. Más eficientes, no requieren reactores. Ideales para usar en la cocina, lavandería y garajes.

IRC 80 | BIVOLT | 25.000h life cycle vida útil | certified product producto certificado | 2 YEARS/AÑOS warranty garantía | not dimmable no regulable

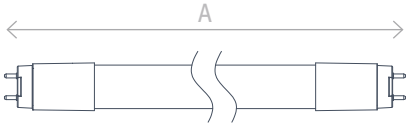

BASE G13

TEMPERATURE
TEMPERATURA 6500K

EQUIVALENCE
EQUIVALENCIA

power potencia	ref.	lumens lúmenes	material	dimension dimensión [mm]			pkg. emb.	fluor.
[W]		[lm]		A	B	C	master	
18	**58023/**	1850	glass | vidrio	1200	26	-	25	32/40
20		1850	glass | vidrio	1198	26	-	25	36
40		3800	PC + AL	2400	26	-	25	FH0110

LEAD FREE LIBRE DE PLOMO

MERCURY FREE LIBRE DE MERCURIO

HIGH POWER LED
ALTA POTENCIA LED

Our High-Power light bulbs have a distinctive shape that allows for a wider beam angle and intense luminous flux. Ideal for sheds, warehouses and factories.

Las lámparas de Alta Potencia se caracterizan por su formato diferenciado, proporcionando un ángulo mayor de alcance y un flujo luminoso intenso. Ideal para galpones, depósitos y fábricas.

IRC 80 · EQUALS EQUIVALENTE incandescent incandescente · EQUALS EQUIVALENTE compact compacta · BIVOLT · certified product producto certificado · 2 YEARS/AÑOS warranty garantia · not dimmable no regulable · 25.000h life cycle vida útil

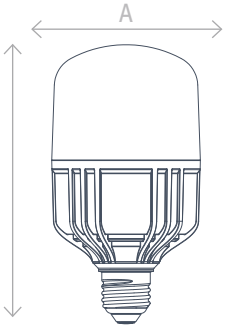

BASE E27

	TEMPERATURE TEMPERATURA 6500K						EQUIVALENCE EQUIVALENCIA	
power potencia	**ref.**	**lumens lúmenes**	**dimension dimensión [mm]**			**pkg. emb.**	**inc.**	**comp.**
[W]		[lm]	A	B	C	master		
20	**58025/**	1600	70	110	-	50	100	29
30		2400	80	135	-	20	150	41
35		3500	100	168	-	12	210	60
37		3700	220	118	-	10	200	65
40		3200	100	158	-	20	200	56
42		4600	263	138	-	10	300	85
45		4200	118	194	-	12	250	72
50		4000	118	185	-	12	240	67

LEAD FREE LIBRE DE PLOMO · MERCURY FREE LIBRE DE MERCURIO

LOWBAY**LED**

Our LOWBAY LED light bulbs have a distinctive shape that allows for a wider beam angle and intense luminous flux. These bulbs, with attachments, can be used as lamps. A complete solution for lighting large spaces that require high luminous intensity. Designed for applications in industries, warehouses and large surface areas with high ceilings.

Las lámparas LOWBAY LED se caracterizan por su formato diferenciado, proporcionando un ángulo mayor de alcance y un flujo luminoso intenso. Estas lámparas, con accesorios, se convierten en una luminaria. Solución completa para iluminar grandes espacios que requieren alta intensidad luminosa. Desarrolladas para aplicación en industrias, depósitos y áreas de gran superficie y con altura elevada.

IRC 80 | BIVOLT | 25.000h life cycle vida útil | 2 YEARS/AÑOS warranty garantía | not dimmable no regulable

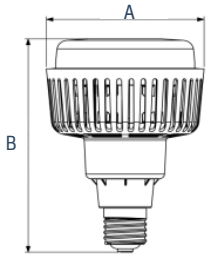

BASE E40

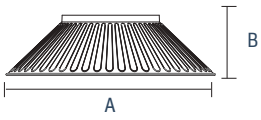

TEMPERATURE
TEMPERATURA 6500K

power potencia	ref.	lumens lúmenes	dimension dimensión [mm]			pkg. emb.
[W]		[lm]	A	B	C	master
62	**58025/**	5500	145	218	-	6
80		7500	170	228	-	6

LAMP COVER FOR LED LOWBAY | CUBIERTA DE LA LÁMPARA LED LOWBAY

power potencia	ref.	dimension dimensión [mm]			pkg. emb.
[W]		A	B	C	master
62	**58025/**	345	108	-	10
80		368	103	-	10

COVERAGE IS SOLD SEPARATELY
LA COBERTURA SE VENDE POR SEPARADO

LEAD FREE
LIBRE DE PLOMO

MERCURY FREE
LIBRE DE MERCURIO

PLAFON**LED**

slim model
modelo slim

slim model
modelo slim

Our LED downlights replace traditional downlights, with the benefit of being much more economical and efficient. They can be used in indoor areas, such as living rooms, bedrooms and halls.

Los Plafones LED reemplazan los plafones tradicionales, con la ventaja de ser mucho más económicos y eficientes. Se pueden usar en ambientes internos como livings, dormitorios y corredores.

IRC 80 | BIVOLT | 25.000h life cycle vida útil | not dimmable no regulable | 2 YEARS/AÑOS warranty garantía | IP22

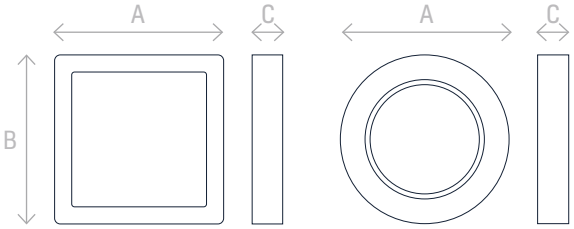

	TEMPERATURE TEMPERATURA 6500K		TEMPERATURE TEMPERATURA 4000K		TEMPERATURE TEMPERATURA 3000K					
power potencia	**ref.**	**lumens lúmenes**	**ref.**	**lumens lúmenes**	**ref.**	**lumens lúmenes**	**dimension dimensión [mm]**			**pkg. emb.**
[W]		[lm]		[lm]		[lm]	A	B	C	master
OVERLAP SQUARE | SOBREPONER CUADRADO										
12	**58026/**	1000		1000	**58026/**	1000	180	180	36,5	24
18	**-**		**58026/**	1500		1500	230	230	37	20
24				2000	**-**		230	230	37	20
OVERLAP ROUND | SOBREPONER REDONDO										
12		1000	**58026/**	1000		1000	180	-	36,5	24
18	**58026/**	1500		1500	**58026/**	1500	230	-	37	20
24		2000	**-**			2000	230	-	37	20
INLAY SQUARE | EMPOTRADO CUADRADO										
6		480	**58026/**	480		480	115	115	26	24
12	**58026/**	1000	**58026/**	1000	**58026/**	1000	168	168	26	24
18		1440	**-**				225	225	24	20
24	**-**		**58026/**	2000			218	218	26	20
INLAY ROUND | EMPOTRADO REDONDO										
6		480	**-**			480	120	-	26	24
12	**58026/**	1000	**58026/**	1000	**58026/**	1000	170	-	26	24
18		1500		1500		1500	220	-	26	20
24		2000	**-**			2000	220		26	20

LEAD FREE LIBRE DE PLOMO | MERCURY FREE LIBRE DE MERCURIO | FLICKER FREE LIBRE DE FLICKER

LIGHTING LED | *LUMINÁRIA LED*

With a modern design, our Slim LED lamps feature high-intensity LED bulbs that provide uniform lighting for spaces.
They can replace strip lights equipped with fluorescent tubes.

Con diseño moderno, las Luminarias LED Slim están equipadas con LED de gran intensidad, iluminando el ambiente uniformemente. Reemplazan las luminarias tipo canaleta, equipadas con tubos fluorescentes.

180º
BIVOLT
25.000h life cycle vida útil
IRC ≥70
2 YEARS/AÑOS warranty garantia
not dimmable no regulable



	TEMPERATURE TEMPERATURA 6500K		TEMPERATURE TEMPERATURA 4000K		TEMPERATURE TEMPERATURA 3000K					
power potencia	**ref.**	**lumens lúmenes**	**ref.**	**lumens lúmenes**	**ref.**	**lumens lúmenes**	**dimension dimensión [mm]**			**pkg. emb.**
[W]		[lm]		[lm]		[lm]	A	B	C	master
9		800		800		800	300	116	-	20
18	**58027/**	1600	**58027/**	1600	**58027/**	1600	600	116	-	10
36		3200		3200		3200	1200	116	-	10

LEAD FREE LIBRE DE PLOMO
MERCURY FREE LIBRE DE MERCURIO

UFO**LED**

With a modern design, our UFO lamps bring an innovative concept. Equipped with high-intensity LED bulbs, they provide uniform lighting for spaces when used with the drop pendant accessory or fixed directly to a lighting spot such as a downlight.

Con diseño moderno, las luminarias tipo UFO presentan concepto innovador. Equipadas con LEDs de gran intensidad luminosa, iluminan los ambientes de forma uniforme – mediante el uso del accesorio pendiente – o fijadas directamente al punto de luz, actuando como plafones.

180°
BIVOLT
25.000h life cycle vida útil
IRC ≥ 80
2 YEARS/AÑOS warranty garantía
not dimmable no regulable

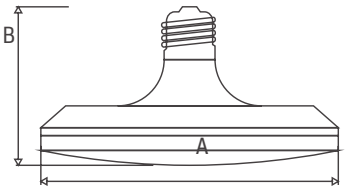

power potencia	TEMPERATURE TEMPERATURA 6500K ref.	lumens lúmenes	body color color del cuerpo	TEMPERATURE TEMPERATURA 3000K ref.	lumens lúmenes	body color color del cuerpo	dimension dimensión [mm] A	B	C	pkg. emb. master
[W]		[lm]								
18	58027/	1620		58027/	1620		150	96	-	10
		1620			1620					
		1620			1620					
		1620			1620					
		1620			1620					
24		2160			2160		220	123	-	10
		2160			2160					
		2160			2160					
		2160			2160					
		2160			2160					
30		2400					250	80	-	20
36		3240			3240		260	123	-	10
		3240			3240					
		3240			3240					
		3240			3240					
		3240			3240					

FIXING ACCESSORY | ACCESORIO DE FIJACIÓN

power potencia	ref.	color	dimension dimensión [mm] A	B	C	pkg. emb. master
[W]						
18, 24 30, 36	58028/		-	1000	-	50

LEAD FREE LIBRE DE PLOMO
MERCURY FREE LIBRE DE MERCURIO

NOTES

TRAMONTINA

INDUSTRIAL

industrial

SWITCHBOARDS

CUADROS DE DISTRIBUCIÓN

Manufactured with quality and slylish design,
offering internal space and the most high security
for residencial and commercial instalations.

Producidas con calidad y diseño elegante,
ofrerecen espacio interno y la más alta seguridad
en las instalaciones residenciales y comerciales.

BOARDS

SWITCHBOARDS
CUADROS DE DISTRIBUCIÓN

switchboard
transparent - inlay
cuadro de distribución
transparente - empotrar

switchboard
transparent - overlap
cuadro de distribución
transparente - sobreponer

REF.	PKG EMB	COLOR	789.1435.	DESCRIPTION DESCRIPCIÓN	CAPACITY CAPACIDAD DIN / NEMA	PRES.
switchboard - inlay | cuadros de distribución - empotrar						
56300/001	20	transparent transparente	92595 1	switch board cuadros de distribución 5	5 / 3	
56300/002	10		92596 8	switch board cuadros de distribución 9	9 / 6	
56300/003	10		92597 5	switch board cuadros de distribución 12	12 / 8	
56300/004	10		92598 2	switch board cuadros de distribución 18	18 / 12	
56300/005	10		92599 9	switch board cuadros de distribución 24	24 / 16	
56300/006	10		92600 2	switch board | cuadros de distribución 36	36 / 24	
56300/007	1		92601 9	switch board | cuadros de distribución 48	48 / 32	
56300/008	1		92602 6	switch board cuadros de distribución 72	72 / 48	
switchboard - overlap | cuadros de distribución - sobreponer						
56300/021	20	transparent transparente	92603 3	switch board cuadros de distribución 5	5 / 3	
56300/022	10		92604 0	switch board cuadros de distribución 9	9 / 6	
56300/023	10		92605 7	switch board cuadros de distribución 12	12 / 8	
56300/024	10		92606 4	switch board cuadros de distribución 18	18 / 12	
56300/025	10		92607 1	switch board cuadros de distribución 24	24 / 16	
56300/026	10		92608 8	switch board | cuadros de distribución 36	36 / 24	

switchboard
white - inlay
cuadro de distribución
blanco - empotrar

switchboard
white - overlap
cuadro de distribución
blanco - sobreponer

switchboard - inlay | cuadros de distribución - empotrar						
56300/051	10	white blanco	92609 5	switch board | cuadros de distribución 5	5 / 3	
56300/052	10		92610 1	switch board | cuadros de distribución 9	9 / 6	
56300/053	10		92611 8	switch board | cuadros de distribución 12	12 / 8	
56300/054	10		92612 5	switch board | cuadros de distribución 18	18 / 12	
56300/055	10		92613 2	switch board | cuadros de distribución 24	24 / 16	
56300/056	10		92614 9	switch board | cuadros de distribución 36	36 / 24	
56300/057	1		92615 6	switch board | cuadros de distribución 48	48 / 32	
56300/058	1		92616 3	switch board | cuadros de distribución 72	72 / 48	
switchboard - overlap | cuadros de distribuición - sobreponer						
56300/071	20	white blanco	92617 0	switch board cuadros de distribución 5	5 / 3	
56300/072	10		92618 7	switch board cuadros de distribución 9	9 / 6	
56300/073	10		92619 4	switch board | cuadros de distribución 12	12 / 8	
56300/074	10		92620 0	switch board | cuadros de distribución 18	18 / 12	
56300/075	10		92621 7	switch board | cuadros de distribución 24	24 / 16	
56300/076	10		92622 4	switch board | cuadros de distribución 36	36 / 24	

protection box
caja de protección

protection box | caja de protección						
56300/201	20	white blanco	94195 1	protection box caja de protección		

BUSBAR
BARRAJE DE FASES

Pin Type | *Tipo Pino*



REF.	PKG | EMB	789.1435.	DESCRIPTION | DESCRIPCIÓN	PRES.
busbar 63A | barraje de fases				
56300/100	10	93243 0	pin/pino 1 phase/fase - 12 poles/poles	
56300/103	10	93303 1	pin/pino 2 phase/fase - 12 poles/poles	
56300/104	10	93304 8	pin/pino 3 phase/fase - 12 poles/poles	
56300/110	6	93240 9	pin/pino 1 phase/fase - 54 poles/poles	
56300/111	6	93241 6	pin/pino 2 phase/fase - 54 poles/poles	
56300/112	6	93242 3	pin/pino 3 phase/fase - 54 poles/poles	

ACCESSORIES
ACCESORIOS

Neutral Busbar and Ground
Barramientos Neutro y Tierra

56300/121



56300/120

busbar | barramientos				
56300/120	100	93091 7	ground bar with green support DIN/IEC barra tierra con soporte verde DIN/IEC	
56300/121	100	93092 4	neutral bar with support DIN/IEC barra neutro con soporte azul DIN/IEC	

Connection Terminals
Bornes de Conexión

56300/190

56300/191

connection terminals | bornes de conexión				
56300/190	100	93248 5	connection terminals with superior input bornes de conexión con entrada superior	
56300/191	100	93249 2	connection terminals with side input bornes de conexión con entrada lateral	

Busbar Cover
Tapa para Barramiento

56300/180

56300/181

56300/182

busbar cover | tapa para barramiento				
56300/180	100	93250 8	DIN-pin/pino 1 phase/fase	
56300/181	100	93251 5	DIN-pin/pino 2 phases/fases	
56300/182	100	93252 2	DIN-pin/pino 3 phases/fases	

CIRCUIT BREAKERS

INTERRUPTORES TERMOMAGNÉTICOS

Solutions for electricity distribution systems.
Products that allow security in electrical installations, in residencial and comercial sector, with quality and excellent protection.

Soluciones para sistemas de producción de electricidad.
Productos que permiten seguridad en las instalaciones eléctricas, residenciales y comerciales, con calidad y excelente protección.

CIRCUIT BREAKERS
INTERRUPTORES TERMOMAGNÉTICOS

TR3KA

TR3KA 1P

TR3KA 2P

TR3KA 3P

REF.	PKG | EMB	789.1435.	DESCRIPTION DESCRIPCIÓN	PRES.
circuit breaker | interruptor temomagnético TR3KA 1P*				
58011/001	12	09425 1	TR3KA 1P 2A - curve | curva C	
58011/002	12	09426 8	TR3KA 1P 4A - curve | curva C	
58011/003	12	09427 5	TR3KA 1P 6A - curve | curva C	
58011/004	12	09428 2	TR3KA 1P 10A - curve | curva C	
58011/005	12	09429 9	TR3KA 1P 16A - curve | curva C	
58011/006	12	09430 5	TR3KA 1P 20A - curve | curva C	
58011/007	12	09431 2	TR3KA 1P 25A - curve | curva C	
58011/008	12	09432 9	TR3KA 1P 32A - curve | curva C	
58011/009	12	09433 6	TR3KA 1P 40A - curve | curva C	
58011/010	12	09434 3	TR3KA 1P 50A - curve | curva C	
58011/011	12	09435 0	TR3KA 1P 63A - curve | curva C	
circuit breaker | interruptor temomagnético TR3KA 2P*				
58012/001	6	09450 3	TR3KA 2P 2A - curve | curva C	
58012/002	6	09451 0	TR3KA 2P 4A - curve | curva C	
58012/003	6	09452 7	TR3KA 2P 6A - curve | curva C	
58012/004	6	09453 4	TR3KA 2P 10A - curve | curva C	
58012/005	6	09454 1	TR3KA 2P 16A - curve | curva C	
58012/006	6	09455 8	TR3KA 2P 20A - curve | curva C	
58012/007	6	09456 5	TR3KA 2P 25A - curve | curva C	
58012/008	6	09457 2	TR3KA 2P 32A - curve | curva C	
58012/009	6	09458 9	TR3KA 2P 40A - curve | curva C	
58012/010	6	09459 6	TR3KA 2P 50A - curve | curva C	
58012/011	6	09537 1	TR3KA 2P 63A - curve | curva C	
circuit breaker | interruptor temomagnético TR3KA 3P*				
58013/001	4	09473 2	TR3KA 3P 2A - curve | curva C	
58013/002	4	09474 9	TR3KA 3P 4A - curve | curva C	
58013/003	4	09475 6	TR3KA 3P 6A - curve | curva C	
58013/004	4	09476 3	TR3KA 3P 10A - curve | curva C	
58013/005	4	09477 0	TR3KA 3P 16A - curve | curva C	
58013/006	4	09478 7	TR3KA 3P 20A - curve | curva C	
58013/007	4	09479 4	TR3KA 3P 25A - curve | curva C	
58013/008	4	09480 0	TR3KA 3P 32A - curve | curva C	
58013/009	4	09481 7	TR3KA 3P 40A - curve | curva C	
58013/010	4	09482 4	TR3KA 3P 50A - curve | curva C	
58013/011	4	09538 8	TR3KA 3P 63A - curve | curva C	

***CHECK THE TECHNICAL INFORMATION ON PAGE 120.**
****VER LAS CARACTERISTICAS TÉCNICAS EN LA PÁGINA120.***

Normative Reference: certified according to IEC 60898
Referencia Normativa: certificado según Las Normas IECM 60898

CIRCUIT BREAKERS
INTERRUPTORES TERMOMAGNÉTICOS

TR6KA

TR3KA 1P

TR3KA 2P

TR3KA 3P

*Products with certification until 63A.
**Productos con certificación hasta 63A*

REF.	PKG | EMB	789.1435.	DESCRIPTION | DESCRIPCIÓN
circuit breaker | interruptor temomagnético TR6KA 1P*			
58011/031	12	09436 7	TR6KA 1P 2A - curve | curva C
58011/032	12	09437 4	TR6KA 1P 4A - curve | curva C
58011/033	12	09438 1	TR6KA 1P 6A - curve | curva C
58011/034	12	09439 8	TR6KA 1P 10A - curve | curva C
58011/035	12	09440 4	TR6KA 1P 16A - curve | curva C
58011/036	12	09441 1	TR6KA 1P 20A - curve | curva C
58011/037	12	09442 8	TR6KA 1P 25A - curve | curva C
58011/038	12	09443 5	TR6KA 1P 32A - curve | curva C
58011/039	12	09444 2	TR6KA 1P 40A - curve | curva C
58011/040	12	09445 9	TR6KA 1P 50A - curve | curva C
58011/041	12	09446 6	TR6KA 1P 63A - curve | curva C
58011/042	12	09447 3	TR6KA 1P 80A - curve | curva C
58011/043	12	09448 0	TR6KA 1P 100A - curve | curva C
58011/044	12	09449 7	TR6KA 1P 125A - curve | curva C
circuit breaker | interruptor temomagnético TR6KA 2P*			
58012/031	6	09460 2	TR6KA 2P 2A - curve | curva C
58012/032	6	09461 9	TR6KA 2P 4A - curve | curva C
58012/033	6	09462 6	TR6KA 2P 6A - curve | curva C
58012/034	6	09463 3	TR6KA 2P 10A - curve | curva C
58012/035	6	09464 0	TR6KA 2P 16A - curve | curva C
58012/036	6	09465 7	TR6KA 2P 20A - curve | curva C
58012/037	6	09466 4	TR6KA 2P 25A - curve | curva C
58012/038	6	09467 1	TR6KA 2P 32A - curve | curva C
58012/039	6	09468 8	TR6KA 2P 40A - curve | curva C
58012/040	6	09469 5	TR6KA 2P 50A - curve | curva C
58012/041	6	09470 1	TR6KA 2P 63A - curve | curva C
58012/042	6	09471 8	TR6KA 2P 80A - curve | curva C
58012/043	6	09472 5	TR6KA 2P 100A - curve | curva C
58012/044	6	09573 9	TR6KA 2P 125A - curve | curva C
circuit breaker | interruptor temomagnético TR6KA 3P*			
58013/031	4	09483 1	TR6KA 3P 2A - curve | curva C
58013/032	4	09484 8	TR6KA 3P 4A - curve | curva C
58013/033	4	09485 5	TR6KA 3P 6A - curve | curva C
58013/034	4	09486 2	TR6KA 3P 10A - curve | curva C
58013/035	4	09487 9	TR6KA 3P 16A - curve | curva C
58013/036	4	09488 6	TR6KA 3P 20A - curve | curva C
58013/037	4	09489 3	TR6KA 3P 25A - curve | curva C
58013/038	4	09574 6	TR6KA 3P 32A - curve | curva C
58013/039	4	09490 9	TR6KA 3P 40A - curve | curva C
58013/040	4	09491 6	TR6KA 3P 50A - curve | curva C
58013/041	4	09492 3	TR6KA 3P 63A - curve | curva C
58013/042	4	09493 0	TR6KA 3P 80A - curve | curva C
58013/043	4	09494 7	TR6KA 3P 100A - curve | curva C
58013/044	4	09495 4	TR6KA 31P 125A - curve | curva C

***CHECK THE TECHNICAL INFORMATION ON PAGE 120.**
****VER LAS CARACTERISTICAS TÉCNICAS EN LA PÁGINA 120.***

Normative Reference: certified according to IEC 60898
Referencia Normativa: certificado según Las Normas IECM 60898

MOLDED CIRCUIT BREAKERS AND ACCESSORIES
CAJAS MOLDEADAS Y ACCESORIOS

TRM1-125S

TRM1-250S

TRM1-400S

TRM1-630S

REF.	PKG | EMB	789.1435.	DESCRIPTION DESCRIPCION	PRES.
3P molded circuit breaker | caja moldeada 3P*				
58014/000	1	93394 9	TRM1-125S 3P 80A	
58014/001	1	09496 1	TRM1-125S 3P 100A	
58014/002	1	09497 8	TRM1-125S 3P 125A	
58014/003	1	93395 6	TRM1-125S 3P 70A	
58014/004	1	93396 3	TRM1-63S 3P 50A	
58014/005	1	93397 0	TRM1-63S 3P 63A	
58014/020	1	93398 7	TRM1-250S 3P 150A	
58014/021	1	09498 5	TRM1-250S 3P 160A	
58014/022	1	09499 2	TRM1-250S 3P 180A	
58014/023	1	09500 5	TRM1-250S 3P 200A	
58014/024	1	09501 2	TRM1-250S 3P 225A	
58014/025	1	09502 9	TRM1-250S 3P 250A	
58014/026	1	93399 4	TRM1-250S 3P 175A	
58014/040	1	09503 6	TRM1-400S 3P 315A	
58014/041	1	09504 3	TRM1-400S 3P 350A	
58014/042	1	09505 0	TRM1-400S 3P 400A	
58014/050	1	09506 7	TRM1-630S 3P 500A	
58014/051	1	09507 4	TRM1-630S 3P 630A	
58014/052	1	93400 7	TRM1-800H 3P 800A	

***CHECK THE TECHNICAL INFORMATION ON PAGE 120.**
***VER LAS CARACTERISTICAS TÉCNICAS EN LA PÁGINA120.**

Normative Reference: certified according to IEC 60898
Referencia Normativa: certificado según Las Normas IECM 60898

rotary manual handle | accionamiento rotativo manual				
58014/100	1	93401 4	TRM1-63S	
58014/101	1	93402 1	TRM1-125S	
58014/102	1	93403 8	TRM1-250S	
58014/103	1	93404 5	TRM1-400S	
58014/104	1	93405 2	TRM1-630S	
58014/105	1	93430 4	TRM1-800S	
shunt release | bobina de disparo				
58014/120	10	93406 9	right | derecha TRM1-63S - AC230V	
58014/121	10	93407 0	left | izquieda TRM1-63S - AC230V	
58014/122	10	93408 7	right | derecha TRM1-125S - AC230V	
58014/123	10	93409 4	left | izquieda TRM1-125S - AC230V	
58014/124	10	93410 7	right | derecha TRM1-250S - AC230V	
58014/125	10	93411 4	left | izquieda TRM1-250S - AC230V	
58014/126	6	93412 1	right | derecha TRM1-400S - AC230V	
58014/127	6	93413 8	left | izquieda TRM1-400S - AC230V	
58014/128	4	93414 5	right | derecha TRM1-630S - AC230V	
58014/129	4	93415 2	left | izquieda TRM1-630S - AC230V	
58014/130	4	93416 2	right | derecha TRM1-800H - AC230V	
58014/131	4	93417 9	left | izquieda TRM1-800H - AC230V	
auxiliary contact | contacto manual				
58014/150	10	93418 2	right side | lado derecho TRM1-63S	
58014/151	10	93419 9	left side | lado izquiedo TRM1-63S	
58014/152	10	93420 5	right side | lado derecho TRM1-125S	
58014/153	10	03421 2	left side | lado izquiedo TRM1-125S	
58014/154	10	93422 9	right side | lado derecho TRM1-250S	
58014/155	10	93423 6	left side | lado izquiedo TRM1-250S	
58014/156	6	93424 3	right side | lado derecho TRM1-400S	
58014/157	6	93425 0	left side | lado izquiedo TRM1-400S	
58014/158	4	93426 7	right side | lado derecho TRM1-630S	
58014/159	4	93427 4	left side | lado izquiedo TRM1-630S	
58014/160	4	93428 1	right side | lado derecho TRM1-800H	
58014/161	4	93429 8	left side | lado izquiedo TRM1-800H	

Rotary Manual Handle
Accionamiento Rotativo Manual

Shunt Release | *Bobina de Disparo*

Auxiliary Contact | *Contacto Manual*

RESIDUAL CIRCUIT BREAKERS
DISPOSITIVOS RESIDUALES

DR TR-63 2P

DR TR-63 4P

REF.	PKG | EMB		789.1435.	DESCRIPTION DESCRIPCIÓN	PRES.
residual circuit breaker | dispositivo residual 2P*					
58014/060	1		09508 1	DR TR-63 2P 25A 30mA 6KA	
58014/061	1		09509 8	DR TR-63 2P 40A 30mA 6KA	
58014/062	1		09510 4	DR TR-63 2P 63A 30mA 6KA	
residual circuit breaker | dispositivo residual 4P*					
58014/063	1		09511 1	DR TR-63 4P 25A 30mA 6KA	
58014/064	1		09512 8	DR TR-63 4P 40A 30mA 6KA	
58014/065	1		09513 5	DR TR-63 4P 63A 30mA 6KA	

***CHECK THE TECHNICAL INFORMATION ON PAGE 120.**
***VER LAS CARACTERISTICAS TÉCNICAS EN LA PÁGINA 120.**

Normative Reference: certified according to IEC 60898
Referencia Normativa: certificado según Las Normas IECM 60898

LIGHTING PROTECTORS
DISPOSITIVOS DE PROTECCIÓN CONTRA SURTOS

DPS TR 1P

DPSTR 2P

lightning protector | dispositivo de protección contra surtos 1P*					
57700/011	12		09514 2	DPS TR - 15KA / 275V 1P	
57700/021	12		09518 0	DPS TR - 40KA / 275V 1P	
57700/031	12		09522 7	DPS TR - 60KA / 275V 1P	
57700/041	6		09526 5	DPS TR - 100KA / 275V 2P	

***CHECK THE TECHNICAL INFORMATION ON PAGE 120.**
****VER LAS CARACTERISTICAS TÉCNICAS EN LA PÁGINA 120.***

Normative Reference: certified according to IEC 60898
Referencia Normativa: certificado según Las Normas IECM 60898

TRACKS FOR PANELS

CANALETAS PARA PANELES

LAUNCH | *LANZAMIENTO*

LAUNCH | *LANZAMIENTO*

Ideal solution for electrical installations in control panels, switchboards and industrial circuits.

Solución ideal para instalaciones eléctricas en cuadros de control, cuadros eléctricos y circuitos industriales.

REF.	PKG | EMB	789.1435.	DESCRIPTION | DESCRIPCIÓN	COLOR	PRES
open tracks | canaletas abiertas					
57350/000	20		20x20x2000 mm		
57350/001	20		30x30x2000 mm		
57350/002	20		30x50x2000 mm		
57350/003	20		50x30x2000 mm		
57350/004	20		50x50x2000 mm		
57350/005	20		50x80x2000 mm		
57350/006	20		80x50x2000 mm		
57350/007	20		80x80x2000 mm		


57350/000


57350/001

57350/002


57350/003


57350/004

57350/005


57350/006

57350/007

CONTACTORS AND CONTROL STATIONS

CONTACTORES Y BOTONERAS

CONTACTORS

CONTACTORS
CONTACTORES

Tripolar Contactor
Contactor Tripolar

REF.	PKG | EMB		789.1435.	DESCRIPTION | DESCRIPCIÓN
tripolar contactor TRC2 - VCA | contactor tripolar TRC2 - VCA				
58015/200	1	☐	93483 0	TRC2-115 115A 220VCA
58015/201	1	☐	93484 7	TRC2-150 150A 220VCA
58015/202	1	☐	93485 4	TRC2-185 185A 220VCA
58015/203	1	☐	93486 1	TRC2-225 225A 220VCA
58015/204	1	☐	93487 8	TRC2-265 265A 220VCA
58015/205	1	☐	93488 5	TRC2-330 330A 220VCA
58015/206	1	☐	93489 2	TRC2-400 400A 220VCA
58015/207	1	☐	93490 8	TRC2-500 500A 220VCA
58015/208	1	☐	93491 5	TRC2-630 630A 220VCA
58015/209	1	☐	93492 2	TRC2-800 800A 220VCA
tripolar contactor TRC1 - VCA | contactor tripolar TRC21 - VCA				
58015/080	1	☐	93468 7	TRC1-0901 9A 220VCA 1NF
58015/081	1	☐	93469 4	TRC1-0910 9A 220VCA 1NA
58015/082	1	☐	93470 0	TRC1-1201 12A 220VCA 1NF
58015/083	1	☐	93471 7	TRC1-1210 12A 220VCA 1NA
58015/084	1	☐	93472 4	TRC1-1801 18A 220VCA 1NF
58015/085	1	☐	93473 1	TRC1-1810 18A 220VCA 1NA
58015/086	1	☐	93474 8	TRC1-2501 25A 220VCA 1NF
58015/087	1	☐	93475 5	TRC1-2510 25A 220VCA 1NA
58015/088	1	☐	93476 2	TRC1-3201 32A 220VCA 1NF
58015/089	1	☐	93477 9	TRC1-3210 32A 220VCA 1NA
58015/140	1	☐	93478 6	TRC1-4011 40A 220VCA 1NA+1NF
58015/141	1	☐	93479 3	TRC1-5011 50A 220VCA 1NA+1NF
58015/142	1	☐	93480 9	TRC1-6511 65A 220VCA 1NA+1NF
58015/143	1	☐	93481 6	TRC1-8011 80A 220VCA 1NA+1NF
58015/144	1	☐	93482 3	TRC1-9511 95A 220VCA 1NA+1NF
tripolar contactor TRC2 - VCA | contactor tripolar TRC2 - VCA				
58015/130	1	☐	93883 8	TRC1-0901Z 9A 24VCC 1NF
58015/131	1	☐	93884 5	TRC1-0910Z 9A 24VCC 1NA
58015/132	1	☐	93885 2	TRC1-1201Z 12A 24VCC 1NF
58015/133	1	☐	93886 9	TRC1-1210Z 12A 24VCC 1NA
58015/134	1	☐	93887 6	TRC1-1801Z 18A 24VCC 1NF
58015/135	1	☐	93888 3	TRC1-1810Z 18A 24VCC 1NA
58015/136	1	☐	93889 0	TRC1-2501Z 25A 24VCC 1NF
58015/137	1	☐	93890 6	TRC1-2510Z 25A 24VCC 1NA
58015/138	1	☐	93891 3	TRC1-3201Z 32A 24VCC 1NF
58015/139	1	☐	93892 0	TRC1-3210Z 32A 24VCC 1NA

CONTACTORS
CONTACTORES

Mini Tripolar Contactor
Mini Contactor Tripolar

REF.	PKG | EMB		789.1435.	DESCRIPTION | DESCRIPCIÓN
mini tripolar contactor TRC8 - VCC mini contactor tripolar TRC8 - VCC				
58015/010	1		93876 0	TRC8-06M01/Z 6A 24VCC 1NF
58015/011	1		93877 7	TRC8-06M10/Z 6A 24VCC 1NA
58015/012	1		93878 4	TRC8-06M22/Z 6A 24VCC 2NA+2NF
58015/013	1		93879 1	TRC8-09M01/Z 9A 24VCC 1NF
58015/014	1		93880 7	TRC8-09M10/Z 9A 24VCC 1NA
58015/015	1		93881 4	TRC8-12M01/Z 12A 24VCC 1NF
58015/016	1		93882 1	TRC8-12M10/Z 12A 24VCC 1NA
mini tripolar contactor TRC6 - VCA mini contactor tripolar TRC6 - VCA				
58015/030	1		93464 9	TRC6-0601 6A 220VCA 1NF
58015/031	1		93465 6	TRC6-0610 6A 220VCA 1NA
58015/032	1		93466 3	TRC6-0901 9A 220VCA 1NF
58015/033	1		93467 0	TRC6-0910 9A 220VCA 1NA

Three-phase Starter
Arranque Trifásico

three-phase starter TRQ3 | arranque trifásico TRQ3				
58015/250	1		93636 0	TRQ3-5.5P 220V 0.63-1A
58015/251	1		93637 7	TRQ3-5.5P 220V 1.25-2A
58015/252	1		93638 4	TRQ3-5.5P 220V 1.6-2.5A
58015/253	1		93639 1	TRQ3-5.5P 220V 2.5-4A
58015/254	1		93640 7	TRQ3-5.5P 220V 4-6A
58015/255	1		93641 4	TRQ3-5.5P 220V 5.5-8A
58015/256	1		93642 1	TRQ3-5.5P 220V 7-10A
58015/257	1		93643 8	TRQ3-5.5P 220V 9-13A
58015/258	1		93644 5	TRQ3-11P 220V 12-18A

Timed Contact Block
Bloque de Contacto Temporizado

timed contact block | bloque de contacto temporizado				
58015/272	1		93493 9	OFF DELAY TRF5-D2 - 0,1 a 30s - 1NA+1NF
58015/273	1		93494 6	ON DELAY TRF5-T2 - 0,1 a 30s - 1NA+1NF
58015/274	1		93495 3	ON DELAY TRF5-T4 - 10 a 180s - 1NA+1NF

Electronic Timer
Temporizador Electrónico

electronic timer TRE8 | temporizador electrónico TRE8				
58015/280	1		93496 4	OFF DELAY TRE8 - 0,1 a 10s - AC 230V
58015/281	1		93497 1	OFF DELAY TRE8 - 10 a 120s - AC 230V
58015/282	1		93498 8	ON DELAY TRE8 - 0,1 a 10s - AC 230V
58015/283	1		93893 7	ON DELAY TRE8 - 10 a 120s - AC 230V

CONTACTORS
CONTACTORES

Mecanic Interlocking for Contactor
Interbloqueo Macánica para Contactor

REF.	PKG | EMB	789.1435.	DESCRIPTION DESCRIPCIÓN	PRES.
mecanic interlocking for contactor TRC1 interbloqueo macánica para contactor TRC1				
58015/290	5	93499 5	TRC1-09A-32A	
58015/291	2	93500 8	TRC1-40A-60A	
58015/292	2	93501 5	TRC1-80A-95A	
mecanic interlocking for contactor TRC2 interbloqueo macánica para contactor TRC2				
58015/293	2	93502 2	TRC2-115A-150A	
58015/294	2	93503 9	TRC2-185A-225A	
58015/295	2	93504 6	TRC2-265A-500A	
58015/296	2	93505 3	TRC2-630A-800A	

Front Mount Auxiliary for Contactor
Contacto Auxiliar frontal para Contactor

front mount auxiliary for contactor TRF4 contacto auxiliar frontal para contactor TRF4				
58015/300	10	93506 0	TRF4-02 2NF	
58015/301	10	93507 7	TRF4-20 2NA	
58015/302	10	93508 4	TRF4-11 1NF+1NA	
58015/303	10	93509 1	TRF4-04 4N	
58015/304	10	93510 7	TRF4-40 4NA	
58015/305	10	93511 4	TRF4-13 1NA+3NF	
58015/306	10	93512 1	TRF4-31 3NA+1NF	
58015/307	10	93513 8	TRF4-22 2NA+2NF	

Contactor Release
Bobina para Contactor

contactor release TRC1 | bobina para contactor TRC1				
58015/310	10	93514 5	TRC1 09A-18A 24 VCA	
58015/311	10	93515 2	TRC1 09A-18A 110 VCA	
58015/312	10	93516 9	TRC1 09A-18A 220 VCA	
58015/313	10	93517 6	TRC1 09A-18A 380 VCA	
58015/314	8	93518 0	TRC1 25A-32A 24 VCA	
58015/315	8	93519 7	TRC1 25A-32A 110 VCA	
58015/316	8	93520 6	TRC1 25A-32A 220 VCA	
58015/317	8	93521 3	TRC1 25A-32A 380 VCA	
58015/318	3	93522 0	TRC1 40A-95A 24 VCA	
58015/319	3	93523 7	TRC1 40A-95A 110 VCA	
58015/320	3	93524 4	TRC1 40A-95A 220 VCA	
58015/321	3	93525 1	TRC1 40A-95A 380 VCA	
58015/331	1	93897 1	TRC1 09A-18A 24VCC	
58015/332	1	93898 2	TRC1 25A-32A 24VCC	
contactor release TRC2 | bobina para contactor TRC2				
58015/322	1	93526 4	TRC2 115A-150A 220 VCA	
58015/323	1	93527 1	TRC2 185A-225A 220 VCA	
58015/324	1	93528 8	TRC2 265A 220 VCA	
58015/325	1	93529 5	TRC2 330A 220 VCA	
58015/326	1	93530 1	TRC2 400A 220 VCA	
58015/327	1	93531 8	TRC2 500A 220 VCA	
58015/328	1	93532 5	TRC2 630A 220 VCA	
58015/329	1	93533 2	TRC2 800A 220 VCA	
contactor release TRC8 | bobina para contactor TRC8				
58015/330	1	93894 4	TRC8 06-12A 24 VCC	

CONTACTORS
CONTACTORES

Thermal Overload Relay
Relé Térmico de Sobrecarga

REF.	PKG | EMB		789.1435.	DESCRIPTION DESCRIPCION	PRES.
thermal overload relay TRR2 | relé térmico de sobrecarga TRR2					
58015/336	1		93534 9	TRR2-25 0.63-1A	
58015/337	1		93535 6	TRR2-25 1.0-1.6A	
58015/338	1		93536 3	TRR2-25 1.6-2.5A	
58015/339	1		93537 0	TRR2-25 2.5-4A	
58015/340	1		93538 7	TRR2-25 4-6A	
58015/341	1		93539 4	TRR2-25 5.5-8A	
58015/342	1		93540 0	TRR2-25 7-10A	
58015/343	1		93541 7	TRR2-25 9-13A	
58015/344	1		93542 4	TRR2-25 12-18A	
58015/345	1		93543 1	TRR2-25 17-25A	
58015/346	1		93544 8	TRR2-36 23-32A	
58015/347	1		93545 5	TRR2-36 28-36A	
58015/348	1		93546 2	TRR2-93 30-40A	
58015/349	1		93547 9	TRR2-93 37-50A	
58015/350	1		93548 6	TRR2-93 48-65A	
58015/351	1		93549 3	TRR2-93 55-70A	
58015/352	1		93550 9	TRR2-93 63-80A	
58015/353	1		93551 6	TRR2-93 80-93A	

Motor Control
Disyuntor Motor

motor control TRS2 | disyuntor motor TRS2					
58015/395	1		93552 3	TRS2-25 - 0.4-0.63A	
58015/396	1		93553 0	TRS2-25 - 0.63-1A	
58015/397	1		93554 7	TRS2-25 - 1-1.6A	
58015/398	1		93555 4	TRS2-25 - 1.6-2.5A	
58015/399	1		93556 1	TRS2-25 - 2.5-4A	
58015/400	1		93557 8	TRS2-25 - 4-6.3A	
58015/401	1		93558 5	TRS2-25 - 6-10A	
58015/402	1		93559 2	TRS2-25 - 9-14A	
58015/403	1		93560 8	TRS2-25 - 13-18A	
58015/404	1		93561 5	TRS2-25 - 17-23A	
58015/405	1		93562 2	TRS2-25 - 20-25A	
58015/430	1		93563 9	TRS2-80 16-25A	
58015/431	1		93564 6	TRS2-80 25-40A	
58015/432	1		93565 3	TRS2-80 40-63A	
58015/433	1		93566 0	TRS2-80 56-80A	

Lateral and Frontal Contact
Contacto Laterial y Frontal

Frontal Contact
Contacto Frontal

Lateral Contact
Contacto lateral

lateral contact - AU | contacto laterial - AU					
58015/445	4		93567 8	AU20 for motor control | para disyuntor motor - TRS2-25	
58015/446	4		93568 5	AU11 for motor control | para disyuntor motor - TRS2-25	
58015/447	2		93701 9	AU20 for motor control | para disyuntor motor - TRS2-80B	
58015/448	2		93702 6	AU11 for motor control | para disyuntor motor - TRS2-80B	
frontal contact - AE | contacto frontal - AE					
58015/450	20		93569 5	AE20 for motor control | para disyuntor motor - TRS2	
58015/451	20		93570 1	AE11 for motor control | para disyuntor motor - TRS2	

CONTROL STATIONS
BOTONERAS

Push Button
Botón de Empuje

REF.	PKG | EMB	789.1435.	DESCRIPTION DESCRIPCIÓN	COLOR
push button | botón de empuje TRP2 - metal				
58015/550	10	93571 8	TRP2-BA11 1NA	
58015/551	10	93572 5	TRP2-BA21 1NA	
58015/552	10	93573 2	TRP2-BA31 1NA	
58015/553	10	93574 9	TRP2-BA41 1NA	
58015/554	10	93575 6	TRP2-BA42 1NF	
58015/555	10	93576 3	TRP2-BA51 1NA	
58015/556	10	v 93587 0	TRP2-BA61 1NA	
push button - plastic | botón de empuje TRP2 - plástico				
58015/710	10	93585 5	TRP2-EA11 1NA	
58015/711	10	93586 2	TRP2-EA21 1NA	
58015/712	10	93587 9	TRP2-EA31 1NA	
58015/713	10	93588 6	TRP2-EA41 1NA	
58015/714	10	93589 3	TRP2-EA42 1NF	
58015/715	10	93590 9	TRP2-EA51 1NA	
58015/716	10	93591 6	TRP2-EA61 1NA	

Selector Button
Botón Selector

REF.	PKG | EMB	789.1435.	DESCRIPTION | DESCRIPCIÓN
selector button TRP2 | botón selector TRP2 - metal			
58015/600	10	93578 7	TRP2-BJ21 - 2 positions/posiciones - 1NA
58015/601	10	93579 4	TRP2-BJ33 - 3 positions/posiciones - 2NA
selector button TRP2 - metal with key botón selector TRP2 - metal con clave			
58015/880	10	93603 6	TRP2-BG21 - 2 positions/posiciones - 1NA
58015/881	10	93604 3	TRP2-BG33 - 3 positions/posiciones - 2NA
selector button TRP2 - plastic | botón selector TRP2 - plástico			
58015/830	10	93597 8	TRP2-ED21 - 2 positions/posiciones - 1NA
58015/831	10	93598 5	TRP2-ED33 - 3 positions/posiciones - 2NA
58015/832	10	93599 2	TRP2-EJ21 - 2 positions/posiciones - 1NA
58015/833	10	93600 5	TRP2-EJ33 - 3 positions/posiciones - 2NA
selector button TRP2 - plastic with key botón selector TRP2 - plástico con clave			
58015/910	10	93646 9	TRP2-EG21 - 2 positions/posiciones - 1NA
58015/911	10	93647 0	TRP2-EG33 - 3 positions/posiciones - 2NA

Contact Block
Bloque de Contacto

contact block | bloque de contacto - TRP2			
58015/875	50	93601 2	TRP2-BE 101 - NA
58015/876	50	93602 9	TRP2-BE 102 - NF

CONTROL STATIONS
BOTONERAS

Double Button
Botón Doble

REF.	PKG | EMB	789.1435.	DESCRIPTION | DESCRIPCIÓN	PRES.
double button TRP2 | botón doble TRP2 - metal				
58015/640	10	93580 0	TRP2-BL8325 - 1NA+1NF	
double button TRP2 - plastic | botón doble TRP2 - plástico				
58015/800	10	93594 7	TRP2-EL8325 - 1NA+1NF	
58015/905	8	93645 6	TRP2-EW8465 - 1NA+1NF	

Emergency Button
Botón de Emergencia

Plastic Emergency Button
Botón de Emergencia Plástico

Metal Emergency Button
Botón de Emergencia Metal

emergency button TRP2 | botón de emergencia - metal				
58015/645	10	93581 3	TRP2-BS542 - 1NF	
58015/646	10	93582 4	TRP2-S545 - 1NA+1NF	
emergency button TRP2 - plastic botón de emergencia - plástico				
58015/805	10	93595 4	TRP2-ES542 - 1NF	
58015/806	10	93596 1	TRP2-ES545 - 1NA+1NF	

Emergency Push Button
Botón de Emergencia

Plastic Emergency Push Button
Botón de Emergencia Plástico

Metal Emergency Push Button
Botón de Emergencia Metal

REF.	PKG | EMB	789.1435.	DESCRIPTION | DESCRIPCIÓN	COLOR	PRES.
emergency push button TRP2 - metal botón de emergencia TRP2 - metal					
58015/670	10	93583 1	TRP2-BC22 - 1NF		
58015/671	10	93584 8	TRP2-BC42 - 1NF		
emergency push button TRP2 - plastic botón de emergencia TRP2 - plástico					
58015/760	10	93592 9	TRP2-EC22 - 1NF		
58015/761	10	93593 0	TRP2-EC42 - 1NF		

CONTROL STATIONS
BOTONERAS

Identifier for Emergency Button
Identificador para Botón de Emergencia

REF.	PKG | EMB	789.1435.	DESCRIPTION | DESCRIPCIÓN	PRES.
identifier TRP2 - without printing identificador TRP2 - sin impresión				
58015/935	100	93648 7	TRP2-BY9101 - Ø 60 mm	
58015/940	100	93649 4	TRP2-BY8101 - Ø 90 mm	
identifier TRP2 - with printing identificador TRP2 - con impresión				
58015/936	25	93650 0	TRP2-BY9330 - Ø 60 mm	
58015/941	25	93651 7	TRP2-BY8330 - Ø 90 mm	

Silicone Protector for Push Button
Protector de Silicona para Botón de Impulso

silicone protector TRP2 - double button protector de silicona TRP2 - botón doble			
58015/952	100	93652 4	TRP2-BA(EA) P29
silicone protector TRP2 - double button protector de silicona TRP2 - botón doble			
58015/955	100	93653 1	TRP2-BL(EL) 832 P29

Silicone Protector for Push Button
Protector de Silicona para Botón de Empuje



Silicone protector
Protector de silicona

REF.	PKG | EMB	789.1435.	DESCRIPTION | DESCRIPCIÓN	COLOR
signaling device | señalizadores trd16				
58015/460	10	93605 0	TRD16-22DS/2 - 12V	
58015/461	10	93606 7	TRD16-22DS/2 - 12V	
58015/462	10	93607 4	TRD16-22DS/2 - 12V	
58015/463	10	93608 1	TRD16-22DS/2 - 12V	
58015/464	10	93609 8	TRD16-22DS/2 - 12V	
58015/465	10	93610 4	TRD16-22DS/2 - 24V	
58015/466	10	93611 1	TRD16-22DS/2 - 24V	
58015/467	10	93612 8	TRD16-22DS/2 - 24V	
58015/468	10	93613 5	TRD16-22DS/2 - 24V	
58015/469	10	93614 2	TRD16-22DS/2 - 24V	
58015/470	10	93615 9	TRD16-22DS/4 - 110V	
58015/471	10	93616 6	TRD16-22DS/4 - 110V	
58015/472	10	93617 3	TRD16-22DS/4 - 110V	
58015/473	10	93618 0	TRD16-22DS/4 - 110V	
58015/474	10	93619 7	TRD16-22DS/4 - 110V	
58015/475	10	93620 3	TRD16-22DS/4 - 220V	
58015/476	10	93621 0	TRD16-22DS/4 - 220V	
58015/477	10	93622 7	TRD16-22DS/4 - 220V	
58015/478	10	93623 4	TRD16-22DS/4 - 220V	
58015/479	10	93624 1	TRD16-22DS/4 - 220V	
sonorous signaling | señalizador sonoro				
58015/540	10	93625 8	TRD16-22FS - AC 24V	
58015/541	10	93626 5	TRD16-22FS - AC 220V	

INDUSTRIAL SOCKETS

ENCHUFES INDUSTRIALES

SOCKETS

MOBILE PLUGS
ENCHUFES MÓVILES

56255/

56255/

REF.	PKG | EMB.	789.1435.	DESCRIPTION | DESCRIPCIÓN	PRES.
mobile plugs | enchufes móviles				
56255/030	10	94263 7	2P+T 16 A - 220-250 V~06h IP44	
56255/031	10	94264 4	2P+T 16 A - 380-415 V~09h IP44	
56255/032	10	94265 1	3P+T 16 A - 220-250 V~09h IP44	
56255/033	10	94266 8	3P+T 16 A - 380-415 V~06h IP44	
56255/034	10	94268 2	3P+N+T 16 A - 380-415 V~06h IP44	
56255/035	10	94269 9	2P+T 32 A - 220-250 V~06h IP44	
56255/036	10	94267 5	3P+T 32 A - 220-250 V~09h IP44	
56255/037	10	94270 5	2P+T 32 A - 380-415 V~09h IP44	
56255/038	10	94271 2	3P+T 32 A - 380-415 V~06h IP44	
56255/039	10	94272 9	3P+N+T 32 A - 380-415 V~06h IP44	

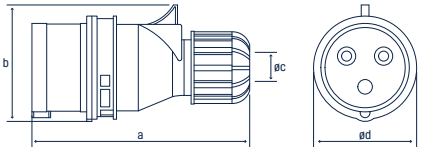

CURRENT CORRIENTE	16 A			32 A		
POLES | POLOS	2P+T	3P+T	3P+N+T	2P+T	3P+T	3P+N+T
a	120	125	133	150	150	155
b	57	67,5	75,5	80,5	80,5	89,5
c	15	15	17	22	22	22
d	53,5	61	68	72	72	79,5
CABLE (mm²)	1~2,5			2,5~6		

COUPLING SOCKETS
ENCHUFES DE ACOPLAMIENTO

56255/

56255/

REF.	PKG | EMB.	789.1435.	DESCRIPTION | DESCRIPCIÓN	PRES.
coupling sockets | enchufes de acoplamiento				
56255/130	10	94273 6	2P+T 16 A - 220-250 V~06h IP44	
56255/131	10	94274 3	2P+T 16 A - 380-415 V~09h IP44	
56255/132	10	94275 0	3P+T 16 A - 220-250 V~09h IP44	
56255/133	10	94276 7	3P+T 16 A - 380-415 V~06h IP44	
56255/134	10	94277 4	3P+N+T 16 A - 380-415 V~06h IP44	
56255/135	10	94278 1	2P+T 32 A - 220-250 V~06h IP44	
56255/136	10	94279 8	3P+T 32 A - 220-250 V~09h IP44	
56255/137	10	94280 4	2P+T 32 A - 380-415 V~09h IP44	
56255/138	10	94281 1	3P+T 32 A - 380-415 V~06h IP44	
56255/139	10	94282 8	3P+N+T 32 A - 380-415 V~06h IP44	

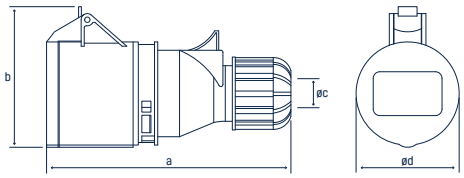

CURRENT CORRIENTE	16 A			32 A		
POLES | POLOS	2P+T	3P+T	3P+N+T	2P+T	3P+T	3P+N+T
a	130	135	142	162	162	163,5
b	75,6	83	89,5	94	94	100
c	15	15	17	22	22	22
d	52	58	62,8	64,6	64,6	71
CABLE (mm²)	1~2,5			2,5~6		

INLAY SOCKETS
ENCHUFES DE EMPOTRAR

56255/

56255/

56255/

REF.	PKG | EMB.	789.1435.	DESCRIPTION | DESCRIPCIÓN	PRES.
inlay sockets | enchufes de empotrar				
56255/230	10	94283 5	2P+T 16 A - 220-250 V~06h IP44	
56255/231	10	94284 2	2P+T 16 A - 380-415 V~09h IP44	
56255/232	10	94285 9	3P+T 16 A - 220-250 V~09h IP44	
56255/233	10	94286 6	3P+T 16 A - 380-415 V~06h IP44	
56255/234	10	94287 3	3P+N+T 16 A - 380-415 V~06h IP44	
56255/235	10	94288 0	2P+T 32 A - 220-250 V~06h IP44	
56255/236	10	94289 7	3P+T 32 A - 220-250 V~09h IP44	
56255/237	10	94290 3	2P+T 32 A - 380-415 V~09h IP44	
56255/238	10	94291 0	3P+T 32 A - 380-415 V~06h IP44	
56255/239	10	94292 7	3P+N+T 32 A - 380-415 V~06h IP44	

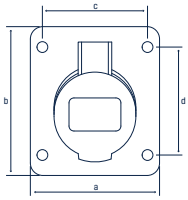

CURRENT CORRIENTE	16 A			32 A		
POLES | POLOS	2P+T	3P+T	3P+N+T	2P+T	3P+T	3P+N+T
a	117	117	118,5	120	120	119
b	142	142,5	114,5	156	156	158
c	84,4	84,4	84,4	84,4	84,4	84,4
d	60	60	60	60	60	60
e	52	52	52	52	52	52
CABLE (mm²)	1,5~4			2,5~10		

OVERLAP SOCKET
ENCHUFE DE SOBREPONER

56255/

56255/

REF.	PKG | EMB.	789.1435.	DESCRIPTION | DESCRIPCIÓN	PRES.
overlap socket | enchufe de sobreponer				
56255/330	10	94293 4	2P+T 16 A - 220-250 V~06h IP44	
56255/331	10	94294 1	2P+T 16 A - 380-415 V~09h IP44	
56255/332	10	94295 8	3P+T 16 A - 220-250 V~09h IP44	
56255/333	10	94296 5	3P+T 16 A - 380-415 V~06h IP44	
56255/334	10	94297 2	3P+N+T 16 A - 380-415 V~06h IP44	
56255/335	10	94298 9	2P+T 32 A - 220-250 V~06h IP44	
56255/336	10	94299 6	3P+T 32 A - 220-250 V~09h IP44	
56255/337	10	94300 9	2P+T 32 A - 380-415 V~09h IP44	
56255/338	10	94301 6	3P+T 32 A - 380-415 V~06h IP44	
56255/339	10	94302 3	3P+N+T 32 A - 380-415 V~06h IP44	

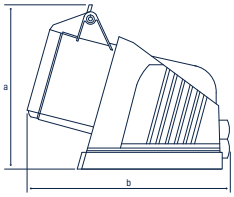

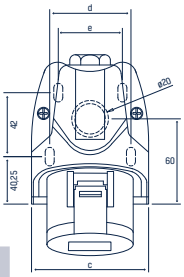

CURRENT CORRIENTE	16 A			32 A		
POLES | POLOS	2P+T	3P+T	3P+N+T	2P+T	3P+T	3P+N+T
a	75,5	75,5	75,5	75,5	75,5	80
b	86,5	86,5	86,5	86,5	86,5	90
c	61	61	61	61	61	65
d	61	61	61	61	61	70
CABLE (mm²)	1,5~4			2,5~10		

CONDUIT BOXES

CAJAS DE DERIVACIÓN

Solutions for visibles installation,
manufactured in aluminum alloy with
high mechanical and corrosion resistance.

Soluciones para instalaciones visibles,
fabricado en aleación de aluminio
con alta resistencia mecánica y a la corrosión.

FIXED BOXES
CAJAS FIJAS

Perfect for residential, commercial and industrial installations.

Conduit boxes of ½' to 4", with and without screw thread.

There is options as BSP [gas type] screw threads or NPT, or without screw threads.

½", ¾" and 1" gauges, without cover [covers: check references 56115/001 to 56116/066].

1 1/4", 1 1/2", 2", 2 1/2", 3" and 4" gauges, with blind plate and screw.

Finish paint in epoxy.

Perfecto para instalaciones eléctricas residenciales, comerciales e industriales.

Cajas de ½" hasta 4", con y sin rosca.

Opciones de rosca BSP [tipo gas] o NPT, o sin rosca.

Calibres de ½", ¾" y 1", sin tapa [tapas: hacer consulta en las referencias 56115/001 hasta 56116/066].

Calibres 1 ¼", 1 ½", 2", 2 ½", 3" y 4", con tapa ciega y tornillos.

Reciben acabado en epox.

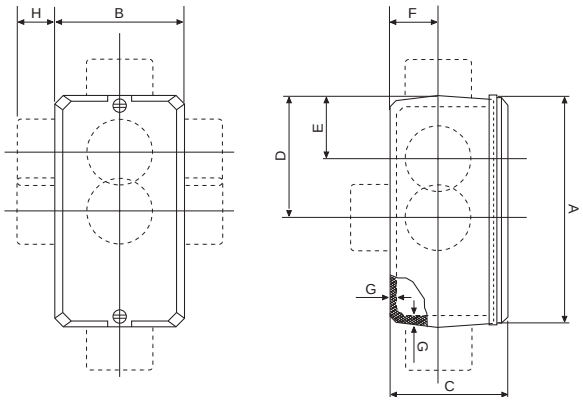

FIXED BOXES | CAJAS FIXAS								
GAUCE | CALIBRE	DIMENSIONS | DIMENSIONES (mm)							
	A	B	C	D	E	F	G	H
½"	93	51	46	46,5	23	20	2,3	16
¾"	93	51	46	46,5	23	20	2,3	16
1"	116	60	57	58	27	25	2,5	24
1.¼"	125	70	68	62,5	32	30	2,9	26
1.½"	142	81	78	71	41	35	3,2	27
2"	162	91	94	81	44	43	3,5	29
2.½"	182	101	110	91	56	51	4,5	35
3"	202	116	127	101	62	58,5	5	39
4"	242	147	157	121	81	73	6	50

You can find the modules available for this line on page 17 and 18.
Puede encontrar los módulos disponibles para esta línea en la página 17 y 18.

OVAL CONDUIT BOXES
CAJAS OVALADAS

Provided with cover, joint sealing and BSP threads.

Suministradas con tapas, vedación y roscas BSP.

C

56101/

L

INSTALLATION
INSTALACIÓN
IP66

56103/

LL

56104/

REF.	PKG | EMB		789.1435.	GAUGE CALIBRE
model | modelo "C"				
56101/051	12	○	00421 2	½"
56101/052	12	○	00422 9	¾"
56101/053	12	○	00423 6	1"
56101/054	6	○	02935 2	1.¼"
56101/055	6	○	02936 9	1.½"
56101/056	4	○	02937 6	2"

REF.	PKG | EMB		789.1435.	GAUGE CALIBRE
model | modelo "LB"				
56103/051	12	○	00424 3	½"
56103/052	12	○	00425 0	¾"
56103/053	12	○	00426 7	1"
56103/054	6	○	02938 3	1.¼"
56103/055	6	○	02939 0	1.½"
56103/056	4	○	02940 6	2"

REF.	PKG | EMB		789.1435.	GAUGE CALIBRE	PRES.
model | modelo "LL"					
56104/051	12	○	00427 0	½"	
56104/052	12	○	00428 1	¾"	
56104/053	12	○	00429 8	1"	
56104/054	6	○	02941 3	1.¼"	
56104/055	6	○	02942 0	1.½"	
56104/056	4	○	02943 7	2"	

LR

56105/

T

56106/

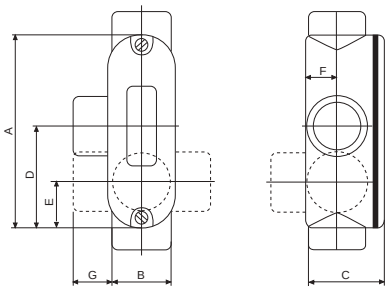

REF.	PKG | EMB		789.1435.	GAUGE CALIBRE
model | modelo "LR"				
56105/051	12	○	00433 5	½"
56105/052	12	○	00434 2	¾"
56105/053	12	○	00435 9	1"
56105/054	6	○	02944 4	1.¼"
56105/055	6	○	02945 1	1.½"
56105/056	4	○	02946 8	2"

REF.	PKG | EMB		789.1435.	GAUGE CALIBRE
model | modelo "T"				
56106/051	12	○	00430 4	½"
56106/052	12	○	00431 1	¾"
56106/053	12	○	00432 8	1"
56106/054	6	○	02947 5	1.¼"
56106/055	6	○	02948 2	1.½"
56106/056	4	○	02949 9	2"

PRES.	AMERICAN MODEL | MODELO AMERICANO						
	GAUGE CALIBRE	DIMENSIONS | DIMENSIONES [mm]					
		A	B	C	D	E	F	G
	½"	97,5	34	40	48,75	22	16	18
	¾"	118	38,5	46,5	59	26	18	19
	1"	136,5	44	53,5	68,25	27,5	22,5	19
	1.¼"	166	53	71	83	42,5	27,5	24,5
	1.½"	184	61	78	92	44,5	31	27
	2"	244	73	94	122	56	37,5	28,5

OVAL CONDUIT BOXES PLUS
CAJAS OVALADAS PLUS

Provided with cover and BSP threads.

Suministradas con tapas y roscas BSP.

C

56101/

REF.	PKG | EMB		789.1435.	GAUGE CALIBRE
model | modelo "C"				
56101/351	12	◯	03932 0	½"
56101/352	12	◯	03192 8	¾"
56101/353	12	◯	03933 7	1"
56101/354	6	◯	03934 4	1.¼"
56101/355	6	◯	03935 1	1.½"
56101/356	4	◯	03936 5	2"

LB

56103/

REF.	PKG | EMB		789.1435.	GAUGE CALIBRE
model | modelo "LB"				
56103/351	12	◯	03194 2	½"
56103/352	12	◯	03195 9	¾"
56103/353	12	◯	03196 6	1"
56103/354	6	◯	03937 5	1.¼"
56103/355	6	◯	03210 9	1.½"
56103/356	4	◯	03211 6	2"

LL

56104/

REF.	PKG | EMB		789.1435.	GAUGE CALIBRE	PRES.
model | modelo "LL"					
56104/351	12	◯	03938 9	½"	
56104/352	12	◯	03198 0	¾"	
56104/353	12	◯	03199 4	1"	
56104/354	6	◯	03939 9	1.¼"	
56104/355	6	◯	03940 2	1.½"	
56104/356	4	◯	03941 2	2"	

LR

56105/

REF.	PKG | EMB		789.1435.	GAUGE CALIBRE
model | modelo "LR"				
56105/351	12	◯	03200 0	½"
56105/352	12	◯	03201 7	¾"
56105/353	12	◯	03202 4	1"
56105/354	6	◯	03942 9	1.¼"
56105/355	6	◯	03216 1	1.½"
56105/356	4	◯	03217 8	2"

T

56106/

REF.	PKG | EMB		789.1435.	GAUGE CALIBRE	PRES.
model | modelo "T"					
56106/351	12	◯	03203 1	½"	
56106/352	12	◯	03204 8	¾"	
56106/353	12	◯	03205 5	1"	
56106/354	6	◯	03943 6	1.¼"	
56106/355	6	◯	03944 3	1.½"	
56106/356	4	◯	03945 7	2"	

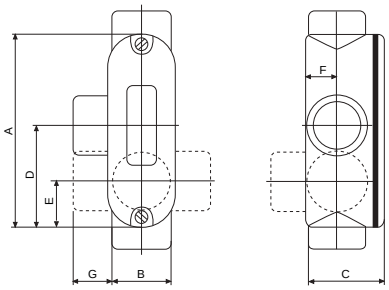

AMERICAN MODEL | MODELO AMERICANO							
GAUGE CALIBRE	DIMENSIONS | DIMENSIONES [mm]						
	A	B	C	D	E	F	G
½"	97,5	34	40	48,75	22	16	18
¾"	118	38,5	46,5	59	26	18	19
1"	136,5	44	53,5	68,25	27,5	22,5	19
1.¼"	166	53	71	83	42,5	27,5	24,5
1.½"	184	61	78	92	44,5	31	27
2"	244	73	94	122	56	37,5	28,5

Conduit boxes of ½" to 1", are supplied in imprinted aluminum cover.
Conduit boxes of 1.¼", 1.½" and 2" are supplied in injected aluminum cover. Item delivered with plastic package.
Itens are supplied already assembled, boxes and covers. They are supplied without joint sealing and without output protector.

Cajas de Derivación de ½" a 1", son suministradas con tapas de aluminio estampada.
Las Cajas de Derivación de 1.¼", 1.½" y 2" son suministradas con tapa en aluminio inyectado.
Producto enviado con el embalaje de plástico. Los itens son suministrados yá montados, caja y tapa. Son suministrados sin vedación y sin protector de salida.

CONDUIT BOXES
CAJAS DE REGISTRO

SF

56120/

REF.	PKG | EMB		789.1435.	GAUGE CALIBRE
without cover - thread BSP sin tapa - rosca BSP				
56120/100	12	◯	02482 1	½"
56120/120	12	◯	02483 8	¾"
56120/140	12	◯	02484 5	1"

SF

56120/

REF.	PKG | EMB		789.1435.	GAUGE CALIBRE
without cover - thread BSP sin tapa - rosca BSP				
56120/102	12	◯	02861 4	½"
56120/122	12	◯	56120 3	¾"
56120/142	12	◯	02863 8	1"

SFCT

56120/

REF.	PKG | EMB		789.1435.	GAUGE CALIBRE	PRES.
without cover - thread BSP sin tapa - rosca BSP					
56120/106	12	◯	02860 7	½"	
56120/126	12	◯	02870 6	¾"	▯▯▯
56120/146	12	◯	02871 3	1"	

56115/028

56115/029

56115/030

56115/128

REF.	PKG | EMB		DESCRIPTION DESCRIPCIÓN	789.1435.	GAUGE CALIBRE	PRES.
covers | tapas						
56115/028	24	◯	blind | ciega	03013 6	½" - ¾" - 1"	
56115/029	24	◯	1 round point 1 puesto redondo	03014 3	½" - ¾" - 1"	▯▯▯
56115/030	24	◯	2 oviform points 2 puestos ovalados	03015 0	½" - ¾" - 1"	
56115/128	24	◯	blind | ciega	03749 4	½" - ¾" - 1"	

CONDUIT BOXES SF MULTIPLE
CAJAS DE DERIVACIÓN SF MÚLTIPLE

REF.	TREAD | ROSCA	DESCRIPTION | DESCRIPCIÓN	789.1435.	PRES.
conduit box | caja de derivación				
56120/154	blind | ciega	conduit box closed caja de derivación cerrada	05353 1	
56120/155	1/2"	conduit box ½" caja de derivación ½"	05354 8	▯▯▯
56120/156	3/4"	conduit box ¾" caja de derivación ¾"	05355 5	
56120/157	1"	conduit box 1" caja de derivación 1"	05356 9	

These boxes are supplied with 03 stoppers.
The cover is supplied with joint sealing and screws in all models.

Estas cajas son suministradas con 03 tapones.
Las tapas son suministradas con vedación y tornillos en todos los modelos.

BOXES FOR EMT ELECTRICAL DUCTS
CAJAS PARA ELECTRODUCTO EMT

B

56100/

REF.	PKG | EMB		789.1435.	GAUGE CALIBRE
without thread BSP | sin rosca				
56100/211	12	○	02623.8	½"
56100/212	12	○	02624.5	¾"
56100/213	12	○	02625.2	1"
56100/214	6	○	04610.6	1.¼"
56100/215	6	○	04611.3	1.½"
56100/216	4	○	04612.0	2"

C

56101/

REF.	PKG | EMB		789.1435.	GAUGE CALIBRE
without thread BSP | sin rosca				
56101/211	12	○	04413.3	½"
56101/212	12	○	04071.5	¾"
56101/213	12	○	04072.2	1"
56101/214	6	○	04563.5	1.¼"
56101/215	6	○	04564.2	1.½"
56101/216	4	○	04565.9	2"

E

56102/

REF.	PKG | EMB		789.1435.	GAUGE CALIBRE	PRES.
without thread BSP | sin rosca					
56102/211	12	○	02630.6	½"	
56102/212	12	○	02631.3	¾"	
56102/213	12	○	02632.0	1"	
56102/214	6	○	04613.7	1.¼"	
56102/215	6	○	04614.4	1.½"	
56102/216	4	○	04615.1	2"	

LB

56103/

REF.	PKG | EMB		789.1435.	GAUGE CALIBRE
without thread BSP | sin rosca				
56103/211	12	○	04214.6	½"
56103/212	12	○	04073.9	¾"
56103/213	12	○	04074.6	1"
56103/214	6	○	04566.6	1.¼"
56103/215	6	○	04567.3	1.½"
56103/216	4	○	04568.0	2"

L

56104/

REF.	PKG | EMB		789.1435.	GAUGE CALIBRE
without thread BSP | sin rosca				
56104/211	12	○	04414.0	½"
56104/212	12	○	04075.3	¾"
56104/213	12	○	04076.0	1"
56104/214	6	○	04572.7	1.¼"
56104/215	6	○	04573.4	1.½"
56104/216	4	○	04574.1	2"

LR

56105/

REF.	PKG | EMB		789.1435.	GAUGE CALIBRE	PRES.
without thread BSP | sin rosca					
56105/211	12	○	04215.0	½"	
56105/212	12	○	04077.7	¾"	
56105/213	12	○	04078.4	1"	
56105/214	6	○	04575.8	1.¼"	
56105/215	6	○	04576.5	1.½"	
56105/216	4	○	04577.2	2"	

T

56106/

REF.	PKG | EMB		789.1435.	GAUGE CALIBRE
without thread BSP | sin rosca				
56106/211	12	○	04216.0	½"
56106/212	12	○	04079.1	¾"
56106/213	12	○	01080.7	1"
56106/214	6	○	04571.0	1.¼"
56106/215	6	○	04570.3	1.½"
56106/216	4	○	04569.7	2"

TB

56108/

REF.	PKG | EMB		789.1435.	GAUGE CALIBRE
without thread BSP | sin rosca				
56108/211	12	○	02645.0	½"
56108/212	12	○	02646.7	¾"
56108/213	12	○	02647.4	1"
56108/214	6	○	04616.8	1.¼"
56108/215	6	○	04617.5	1.½"
56108/216	4	○	04618.2	2"

X

56109/

REF.	PKG | EMB		789.1435.	GAUGE CALIBRE	PRES.
without thread BSP | sin rosca					
56109/211	12	○	02648.1	½"	
56109/212	12	○	02649.8	¾"	
56109/213	12	○	02650.4	1"	
56109/214	6	○	04619.9	1.¼"	
56109/215	6	○	04620.5	1.½"	
56109/216	4	○	04621.2	2"	

FIXED BOXES
CAJAS FIJAS

C

56101/

E

56102/

conduit box | caja de derivación "C"

REF.	PKG | EMB		789.1435.	GAUGE CALIBRE
without cover - thread BSP [painted] sin tapa - rosca BSP [con pintura]				
56101/001	12	◯	00151 8	½"
56101/002	12	◯	00152 5	¾"
56101/003	12	◯	00153 2	1"
with cover - thread BSP [painted] con tapa - rosca BSP [con pintura]				
56101/084	6	◯	00154 9	1.¼"
56101/085	6	◯	00155 6	1.½"
56101/086	6	◯	00156 3	2"
56101/047*	2	◯	00157 0	2.½"
56101/048*	1	◯	00158 7	3"
56101/050*	1	◯	00159 4	4"

conduit box | caja de derivación "E"

REF.	PKG EMB		789.1435.	GAUGE CALIBRE	PRES.
without cover - thread BSP [painted] sin tapa - rosca BSP [con pintura]					
56102/001	12	◯	00165 5	½"	
56102/002	12	◯	00166 2	¾"	
56102/003	12	◯	00167 9	1"	
with cover - thread BSP [painted] con tapa - rosca BSP [con pintura]					
56102/084	6	◯	00168 6	1.¼"	
56102/085	6	◯	00169 3	1.½"	
56102/086	6	◯	00170 9	2"	
56102/047*	2	◯	00171 6	2.½"	
56102/048*	1	◯	00172 3	3"	
56102/050*	1	◯	00173 0	4"	

LB

56103/

LL

56104/

LR

56105/

conduit box | caja de derivación "LB"

REF.	PKG | EMB		789.1435.	GAUGE CALIBRE
without cover - thread BSP [painted] sin tapa - rosca BSP [con pintura]				
56103/001	12	◯	00179 2	½"
56103/002	12	◯	00180 8	¾"
56103/003	12	◯	00181 5	1"
with cover - thread BSP [painted] con tapa - rosca BSP [con pintura]				
56103/084	6	◯	00182 2	1.¼"
56103/085	6	◯	00183 9	1.½"
56103/086	6	◯	00184 6	2"
56103/047*	2	◯	00185 3	2.½"
56103/048*	1	◯	00186 0	3"
56103/050*	1	◯	00187 7	4"

conduit box | caja de derivación "LL"

REF.	PKG EMB		789.1435.	GAUGE CALIBRE
without cover - thread BSP [painted] sin tapa - rosca BSP [con pintura]				
56104/001	12	◯	00193 8	½"
56104/002	12	◯	00194 5	¾"
56104/003	12	◯	00195 2	1"
with cover - thread BSP [painted] con tapa - rosca BSP [con pintura]				
56104/084	6	◯	00196 9	1.¼"
56104/085	6	◯	00197 6	1.½"
56104/086	6	◯	00198 3	2"
56104/047*	2	◯	00199 0	2.½"
56104/048*	1	◯	00200 3	3"
56104/050*	1	◯	00201 0	4"

conduit box | caja de derivación "LR"

REF.	PKG | EMB		789.1435.	GAUGE CALIBRE	PRES.
without cover - thread BSP [painted] sin tapa - rosca BSP [con pintura]					
56105/001	12	◯	00207 2	½"	
56105/002	12	◯	00208 9	¾"	
56105/003	12	◯	00209 6	1"	
with cover - thread BSP [painted] con tapa - rosca BSP [con pintura]					
56105/084	6	◯	00210 2	1.¼"	
56105/085	6	◯	00211 9	1.½"	
56105/086	6	◯	00212 6	2"	
56105/047*	2	◯	00213 3	2.½"	
56105/048*	1	◯	00214 0	3"	
56105/050*	1	◯	00215 7	4"	

T

56106/

TB

56108/

X

56109/

conduit box | caja de derivación "T"

REF.	PKG | EMB		789.1435.	GAUGE CALIBRE
without cover - thread BSP [painted] sin tapa - rosca BSP [con pintura]				
56106/001	12	◯	00221 8	½"
56106/002	12	◯	00222 5	¾"
56106/003	12	◯	00223 2	1"
with cover - thread BSP [painted] con tapa - rosca BSP [con pintura]				
56106/084	6	◯	00224 9	1.¼"
56106/085	6	◯	00225 6	1.½"
56106/086	4	◯	00226 3	2"
56106/047*	2	◯	00227 0	2.½"
56106/048*	1	◯	00228 7	3"
56106/050*	1	◯	00229 4	4"

conduit box | caja de derivación "TB"

REF.	PKG EMB		789.1435.	GAUGE CALIBRE
without cover - thread BSP [painted] sin tapa - rosca BSP [con pintura]				
56108/001	12	◯	00235 5	½"
56108/002	12	◯	00236 2	¾"
56108/003	12	◯	00237 9	1"
with cover - thread BSP [painted] con tapa - rosca BSP [con pintura]				
56108/084	6	◯	00238 6	1.¼"
56108/085	6	◯	00239 3	1.½"
56108/086	4	◯	00240 9	2"
56108/047*	2	◯	00241 6	2.½"
56108/048*	1	◯	00242 3	3"
56108/050*	1	◯	00243 0	4"

conduit box | caja de derivación "X"

REF.	PKG | EMB		789.1435.	GAUGE CALIBRE	PRES.
without cover - thread BSP [painted] sin tapa - rosca BSP [con pintura]					
56109/001	12	◯	00249 2	½"	
56109/002	12	◯	00250 8	¾"	
56109/003	6	◯	00251 5	1"	
with cover - thread BSP [painted] con tapa - rosca BSP [con pintura]					
56109/084	6	◯	00252 2	1.¼"	
56109/085	6	◯	00253 9	1.½"	
56109/086	4	◯	00254 6	2"	
56109/047*	2	◯	00255 3	2.½"	
56109/048*	1	◯	00256 0	3"	
56109/050*	1	◯	00257 7	4"	

*Made to order | Fabricado sob encomienda

MULTIPLE BOXES
CAJAS MÚLTIPLES

Boxes and connectors without painting, manufactured in aluminum.

Cajas y conectores sin pintura, producidos en aluminio.



56251/

56114/05x

REF.	PKG | EMB	789.1435.	GAUGE | CALIBRE	PRES.
multiple box X | caja múltiple X				
with cover | con tapa [with 3 stoppers | con 3 tapones]				
56200/001	12	03539 1	½"	
56200/002	12	03540 7	¾"	
56200/003	12	03541 4	1"	
56200/004	6	03626 8	1.¼"	
56200/005	6	03627 5	1.½"	
56200/006	6	03628 2	2"	
without cover [not supplied with stoppers] sin tapa [no son suministradas con tapones]				
56200/021	12	03777 7	½"	
56200/022	12	03778 4	¾"	
56200/023	12	03779 1	1"	
multiple box L | caja múltiple L				
with cover | con tapa [with 3 stoppers | con 3 tapones]				
56200/011	12	03542 1	½"	
56200/012	12	03543 8	¾"	
56200/013	12	03544 5	1"	
56200/014	6	03629 9	1.¼"	
56200/015	6	03630 5	1.½"	
56200/016	6	03631 2	2"	
without cover [not supplied with stoppers] sin tapa [no son suministradas con tapones]				
56200/031	12	03780 7	½"	
56200/032	12	03781 4	¾"	
56200/033	12	03782 1	1"	
conectors | conectores				
56251/050	100	03811 8	½"	
56251/052	100	03546 9	¾"	
56251/053	100	03547 6	1"	
56251/054	20	03632 9	1.¼"	
56251/055	20	03633 6	1.½"	
56251/056	20	03634 3	2"	
without joint sealing and screws. sin junta de vedación y tornillos.				
stoppers | tapones [polyethylene | polietileno]				
56114/051	100	03548 3	½"	
56114/052	100	03549 0	¾"	
56114/053	100	03550 6	1"	
56114/054	100	03635 0	1.¼"	
56114/055	100	03636 7	1.½"	
56114/056	100	03637 4	2"	

Can be used in floor boxes. | Pueden ser usadas en cajas de piso.

MULTIPLE BOX | CAJA MÚLTIPLE						
GAUCE CALIBRE	DIMENSIONS DIMENSIONES (mm)					
	A	B	C	D	E	F
¾"	93	51	49	46.5	23	20
1"	116	60	57	58	27	25
1.½"	142	81	78	71	41	35
2"	162	91	94	81	44	43

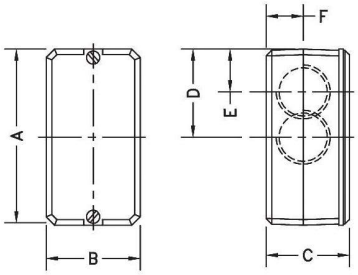

ACCESSORIES IP54
ACCESORIOS IP54

Tramontina Eletrik innovates the segment of Multiple Boxes with a Kit of Joint Sealing wich allows in a simple way, efficient and safe, to get and warrantee the IP54 degree.

The Kit of Joint Sealing applied on multiple boxes and accessories [internal use], provides and guarantee the protection degree IP54 [for external use], resulting more versatility in installations.

Tramontina Eletrik innova en el segmento de Cajas Multiples con un Kit de Vedaciones que posibilita, de forma simples, eficiente y segura, obtener y garantizar el grado IP54.

El Kit de vedaciones aplicado en las cajas multiples y accesorios [de uso interior] proporciona y garantiza el grado de protección IP54 [para uso exterior], resultando en más versatilidad en las instalaciones.

Joint Sealing for Conduit
Junta de Vedación para Electroducto

REF.	DESCRIPTION DESCRIPCIÓN	PKG EMB MASTER		UN. PER PACKET UN. POR PAQUETE		TOTAL UN.	789.1435. PRES.
joint sealing for CONDUIT junta de vedación para ELECTRODUCTO*							
56114/021	joint sealing junta de vedación ½"	5	x	20	=	100	5968 7
56114/022	joint sealing junta de vedación 3/4"	5	x	20	=	100	5969 4
56114/023	joint sealing junta de vedación 1"	10	x	10	=	100	5970 0
56114/024	joint sealing | junta de vedación 1.1/4"	5	x	10	=	50	5971 7
56114/025	joint sealing | junta de vedación 1.1/2"	10	x	5	=	50	5972 4
56114/026	joint sealing junta de vedación 2"	10	x	5	=	50	5973 1

Used in multiple and fixed boxes without thread
Utilizados en cajas multiplex y fijas sin rosca

Joint Sealing Threaded
Junta de Vedación Roscada

REF.	DESCRIPTION DESCRIPCIÓN	PKG EMB MASTER		UN. PER PACKET UN. POR PAQUETE		TOTAL UN.	789.1435. PRES
joint sealing THREADED | junta de vedación ROSCADA*							
56114/061	joint sealing junta de vedación ½"	5	x	20	=	100	5974 8
56114/162	joint sealing junta de vedación 3/4"	5	x	20	=	100	5975 5
56114/163	joint sealing junta de vedación 1"	10	x	10	=	100	5976 2
56114/064	joint sealing | junta de vedación 1.1/4"	5	x	10	=	50	5977 9
56114/065	joint sealing | junta de vedación 1.1/2"	10	x	5	=	50	5978 6
56114/066	joint sealing junta de vedación 2"	10	x	5	=	50	5979 3

Joint Sealing for Aluminum blind cover
Junta de Vedación para tapa ciega en Aluminio

REF.	DESCRIPTION | DESCRIPCIÓN	PKG | EMB	789.1435.	PRES.
joint sealing for aluminum blind cover junta de vedación para tapa ciega en aluminio				
56114/001	joint sealing | junta de vedación ½" - 3/4"	120	00492 2	
56114/002	joint sealing | junta de vedación 1	90	00493 9	
56114/003	joint sealing | junta de vedación 1.1/4"	50	00370 6	
56114/004	joint sealing | junta de vedación 1.1/2"	100	00495 3	
56114/005	joint sealing | junta de vedación 2"	25	00496 0	

Used in multiple and fixed boxes without thread
Utilizados en cajas multiplex y fijas sin rosca

Joint Sealing for Multiple Boxes
Junta de Vedación para Cajas Multiple

REF.	DESCRIPTION DESCRIPCIÓN	PKG EMB MASTER		UN. PER PACKET UN. POR PAQUETE		TOTAL UN.	789.1435.	PRES.
joint sealing for MULTIPLE BOXES junta de vedación para CAJAS MULTIPLE								
56114/081	joint sealing junta de vedación ½"	5	x	20	=	100	6041 6	
56114/082	joint sealing junta de vedación 3/4"	5	x	20	=	100	6042 3	
56114/083	joint sealing junta de vedación 1"	10	x	10	=	100	6043 0	
56114/084	joint sealing junta de vedación 1.1/4"	5	x	10	=	50	6044 7	
56114/085	joint sealing junta de vedación 1.1/2"	10	x	5	=	50	6045 4	
56114/086	joint sealing junta de vedación 2"	10	x	5	=	50	6046 1	

Kit IP54 for Multiple Boxes
Kit IP54 para Cajas Multiples

Composed for:
01 Joint Sealing for Cover,
03 Joint Sealing Threaded,
03 Joint Sealing for Conduit and
03 Joint Sealing for Box.

Compuesto de:
01 Junta de Vedación para Tapa,
03 Junta de Vedación Roscada,
03 Junta de Vedación para Electroducto y
03 Junta de Vedación para Caja.

REF.	DESCRIPTION DESCRIPCIÓN	NCM	PKG | EMB MASTER	789.1435.	APRES.
kit IP54 for MULTIPLE BOXES kit IP54 para CAJAS MULTIPLES					
56114/042	kit IP54 3/4"	3917,40,90	24	07120 7	
56114/043	kit IP54 1"	3917,40,90	24	07886 6	
56114/045	kit IP54 1 1/2"	3917,40,90	12	07889 3	
56114/046	kit IP54 2"	3917,40,90	6	07890 9	

Kit IP54 for Fixed Boxes
Kit IP54 para Cajas Fijas

Composed for: *01* Joint Sealing for Cover
and *03* Joint Sealing for Conduit.

Compuesto de: 01 Junta de Vedación para Tapa
y 03 Junta de Vedación para Electroducto.

kit IP54 for FIXED BOXES | kit IP54 para CAJAS FIJAS					
56114/071	kit IP54 - ½"	3917,40,90	24	92492 3	
56114/072	kit IP54 - ¾"	3917,40,90	24	92493 0	
56114/073	kit IP54 - 1"	3917,40,90	12	92494 7	
56114/074	kit IP54 - 1.1/4"	3917,40,90	6	92495 4	
56114/075	kit IP54 - 1.½"	3917,40,90	12	92496 1	
56114/076	kit IP54 - 2"	3917,40,90	6	92497 8	

*Material: *Thermoplastic* | *Material: Termoplástico*

Installation procedure of Joint Sealing IP54.
Procedimiento de instalación de la Junta de Vedación IP54.

Elements to be used.
Elementos que deben ser utilizados.

Introduce the joint sealing into conduit.
Introducir la junta de vedación en el electroducto.

Add one joint sealing for multiple box on the conector.
Adicionar una junta de vedación para caja multiple en el conector.

Add the conduit into the accessory and press the screw.
Introducir el electroducto en el accesorio y apretar el tornillo.

Glide the joint sealing for conduit until cover up the conector.
Deslizar la junta de vedación para el electroducto hasta cobrir el conector.

Conduit and conector with the joint sealing prepared to realize the IP54 connection on the multiple box correspondent.
Electroducto y conector con las juntas de vedaciones preparadas para realizar la conexión IP54 en la caja multiple correspondiente.

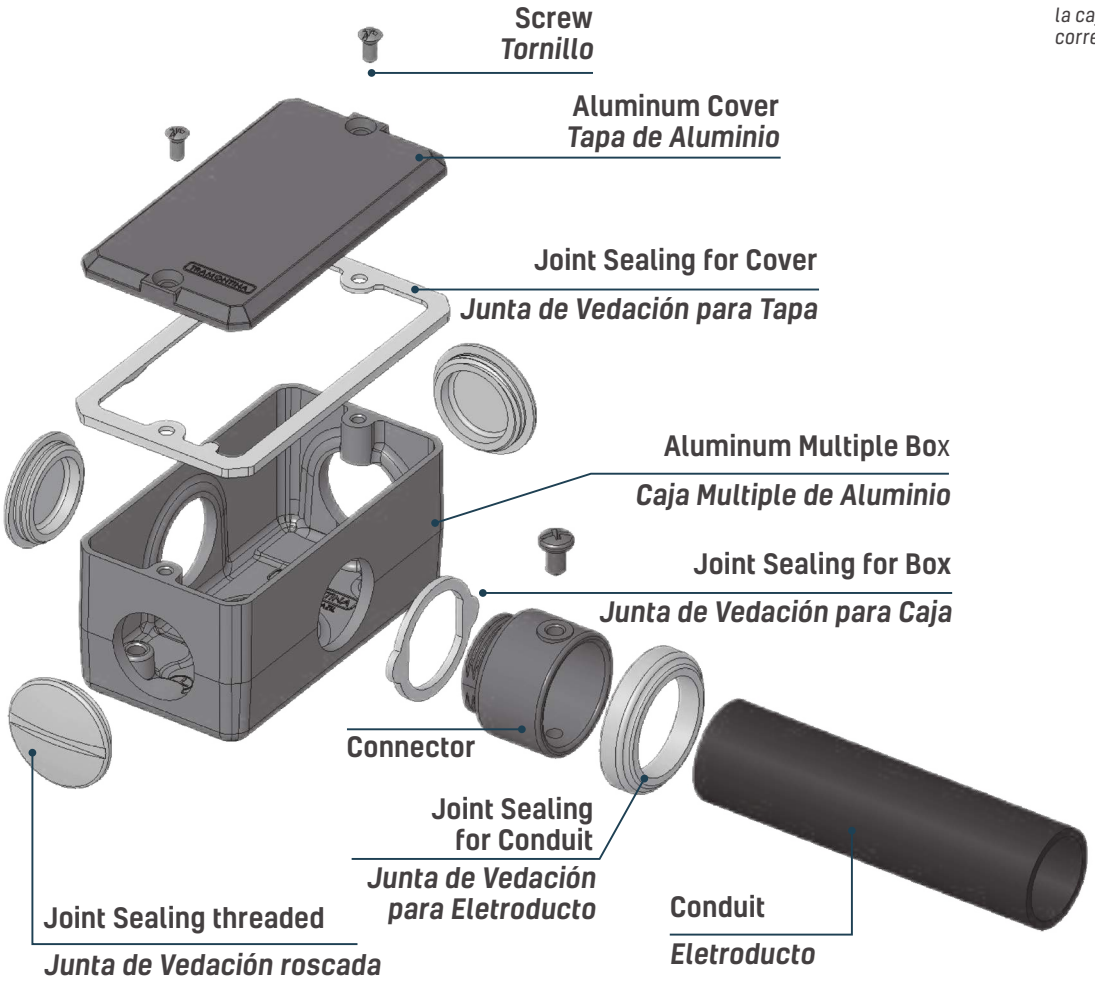

INSTALLATION IP54
INSTALACIÓN IP54

PROTECTION DEGREE TABLE (IP)

TABLA DE GRADO DE PROTECCIÓN (IP)

2º NUMERAL - PROTECTION AGAINST LIQUID PENETRATION | *PROTECCIÓN CONTRA PENETRACIÓN DE LÍQUIDOS*

1º NUMERAL PROTECTION AGAINST SOLID OBJECTS / PROTECCIÓN CONTRA OBJETOS SÓLIDOS		0	1	2	3	4	5	6	7	8
		Unprotected Sin protección	Protected against vertical falls of water drops (condensation) Protegido contra caídas verticales de gotas de água (condensación).	Protected against falls of water drops until 15° of the vertical. Protegido contra caídas de gotas de água de hasta 15° de la vertical.	Protected against sprayed water on an angle of 60°. Protegido contra água rociado de um ángulo de 60°.	Protected against water projections of any direction. Protegido contra proyecciones de água de cualquier dirección.	Protection against water jets. Protegido contra choros de água.	Protected against dust penetration. Totalmente protegido contra penetración de polvo.	Protected against temporary immersion (between 15cm and 1min). Protegido contra inmersión temporária (entre 15cm y 1 min).	Protected against submersion (immersion prolonged under pression). Protegido contra sumersión (inmersión prolongada bajo presión).
Unprotected | Sin protección	0	IP 00	IP 01	IP 02						
Protected against solid objects upper than 50 mm. | Protegido contra objetos sólidos superiores a 50 mm.	1	IP 10	IP 11	IP 12	IP 13					
Protected against solid objects upper than 12 mm. | Protegido contra objetos sólidos superiores a 12 mm.	2	IP 20	IP 21	IP 22	IP 23					
Protected against solid objects upper than 2,5 mm. | Protegido contra objetos sólidos superiores a 2,5 mm.	3	IP 30	IP 31	IP 32	IP 33	IP 34				
Protected against solid objects upper than 1 mm. | Protegido contra objetos sólidos superiores a 1 mm.	4	IP 40	IP 41	IP 42	IP 43	IP 44	IP 45	IP 46		
Protection against dust and contact the internal parts of the casing. | Protección contra polvo y contacto a partes internas del envoltório.	5					IP 54	IP 55	IP 56		
Total protected against dust penetration. Totalmente protegido contra penetración de polvo.	6						IP 65	IP 66	IP 67	IP 68

IP54 [guaranteed only when utilized with products from Tramontina].
IP54 [garantizado solamente cuando utilizado en los productos Tramontina].

*Images only illustrative | Imágenes meramente ilustrativas.

DOUBLE AND TRIPLE BOXES
CAJAS DOBLES Y TRIPLES

Supplied without cover and with epoxy paint.
Can be used with cover 56115/... and 56117/...

Suministrada sin tapa y con pintura epoxy.
Pueden ser usadas con tapas 56115/.... y 56117/....

REF.	PKG | EMB	789.1435.	THRED BSP ROSCA BSP	GAUGE CALIBRE	PRES.
doble box CD | caja double CD					
56111/002	6	00820 3	thread BSP | rosca BSP	¾"	○
56111/012	6	00822 7	without thread sin rosca	¾"	○
doble box ED | caja double ED					
56111/032	6	00821 0	thread BSP | rosca BSP	¾"	○
56111/042	6	00823 4	without thread sin rosca	¾"	○
triple box CT | caja triple CT					
56112/002	6	00821 0	thread BSP | rosca BSP	¾"	○
56112/012	6	00823 4	without thread sin rosca	¾"	○
triple box ET | caja triple ET					
56112/032	6	00825 8	thread BSP | rosca BSP	¾"	○
56112/042	6	00827 2	without thread sin rosca	¾"	○
doble box CT | caja dupla CT - unpainted | sin pintura					
56111/302	6	00824 1	thread BSP | rosca BSP	¾"	○
56111/312	6	00826 5	without thread sin rosca	¾"	○
doble box CT | caja dupla CT - unpainted | sin pintura					
56111/332	6	95869 0	thread BSP | rosca BSP	¾"	○
56111/342	6	95870 6	without thread sin rosca	¾"	○
triple box ET | caja triple ET - unpainted | sin pintura					
56112/302	6	00825 8	thread BSP | rosca BSP	¾"	○
56112/312	6	00827 2	without thread sin rosca	¾"	○
triple box ET | caja triple ET - unpainted | sin pintura					
56112/332	6	95871 3	thread BSP | rosca BSP	¾"	○
56112/342	6	95872 0	without thread sin rosca	¾"	○

CD

56111/302
56111/312

ED

56
50

CT

56112/302
56112/312

ET

56112/032
56112/042

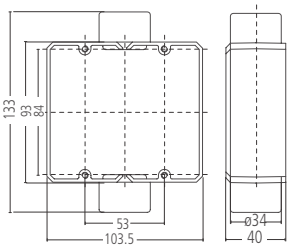

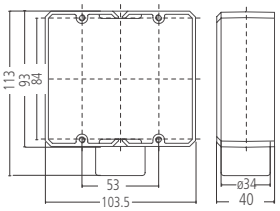

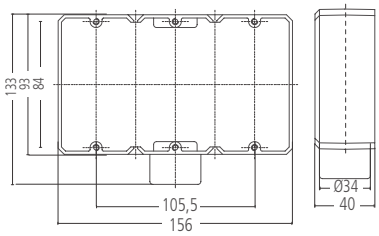

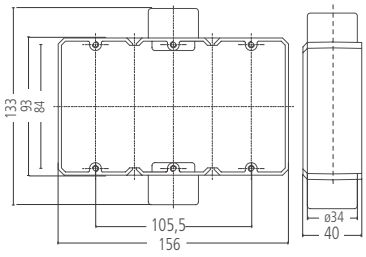

COVERS FOR BOXES
TAPAS PARA CAJAS

Fixed, Multiple, Double and Triple
Fijas, Múltiples, Dobles y Triplas

Manufactured in aluminum alloy with high mechanical and corrosion resistance, finishing paint in acrylic epoxy.

Producidas con aleación de aluminio de elevada resistencia mecánica y a la corrosión, recibe un acabadoen pintura epox.

56114/006

56114//007

56115/006
56117/006

56115/007
56117/007

56115/015
56117/015

56115/016
56117/016

56115/017
56117/017

56115/018
56117/018

These covers use Liz and Lux² modules.
Estas tapas utilizan los módulos de Liz y Lux².

56115/040
56117/040

56115/046
56117/046

56115/047
56117/047

REF.	PKG | EMB	789.1435.	DESCRIPTION | DESCRIPCIÓN	GAUGE CALIBRE	PRES.
printed covers [supplied without joint sealing and screws] tapa estampada **[suministradas sin junta de vedación y tornillos]**					
56114/006	36	00263 8	blind | ciega	½"- ¾"	
56114/007	36	03527 8	blind | ciega	1"	
painted covers [supplied with joint sealing and screws] tapas con pintura **[suministradas con junta de vedación y tornillos]**					
56115/006	36	00269 0	blind | ciega	½"- ¾"	
56115/007	36	00270 6	blind | ciega	1"	
56115/015*	36	00464 9	1 gang wall | puesto RJ - 24x17 mm	½"- ¾"	
56115/016*	36	00466 3	2 gang walls | puestos RJ - 24x17 mm	½"- ¾"	
56115/017*	36	00468 7	1 gang wall | puesto RJ - 24x17 mm	1"	
56115/018*	36	00470 0	2 gang walls | puestos RJ - 24x17 mm	1"	
56115/040*	24	05781 2	1 gang wall | puesto vertical Liz/Lux² - 3/4"	½"- ¾"	
56115/046*	24	05782 9	1 gang wall | puesto horizontal - Liz/Lux² - 1"	1"	
56115/047*	24	05783 6	2 distant gang walls | puestos afastados horizontal - Liz/Lux² - 1"	1"	
*A support for the RJ is also supplied. | Acompaña soporte para RJ.					
covers without painting | tapas sin pintura [supplied with joint sealing and screws | suministradas con junta de vedación y tornillos]					
56117/006	36	03161 4	blind | ciega	½"- ¾"	
56117/007	36	03162 1	blind | ciega	1"	
56117/015	36	04788 2	1 gang wall | puesto RJ	½"- ¾"	
56117/016	36	04789 9	2 gang walls | puestos p/RJ	½"- ¾"	
56117/017	36	04790 5	1 gang wall | puesto RJ	1"	
56117/018	36	04791 2	2 gang walls | puestos RJ	1"	

PASS THROUGH BOXES
CAJAS DE PASE

Ideal for mounting of electrical equipment in general and/or other connections in damp areas and where non-flammable gas might be present.

Supplied with reversible cover [smooth face and non-skid face], sealing joint and screws.

Ideales para el montaje de equipamientos eléctricos en general y/u otras uniones en ambientes húmedos y con emanaciones de gases no inflamables.

Suministradas con tapas reversibles [face lisa y face antiresbalante], junta de vedación y tornillos.



INSTALLATION
INSTALACIÓN
IP65



INSTALLATION
INSTALACIÓN
IP54

REF.	PKG | EMB		789.1435.	DESCRIPTION DESCRIPCIÓN	DIMENSIONS DIMENSIONES A	B	C	PRES.
pass through box | caja de pase								
56123/001	12	○	00338 3	CP-1010	100	100	60	
56123/002	6	○	00339 0	CP-1515	150	150	100	
56123/003	6	○	00340 6	CP-2020	200	200	100	
56123/004	1	○	00341 3	CP-3030	300	300	120	
56123/005	1	○	01955 1	CP-4020	400	200	200	
pass thtough box with BSP thread | caja de pase con rosca BSP								
56123/151	12	○	94019 0	CP-1010	10	10	½"	
56123/152	12	○	94020 6	CP-1010	10	10	¾"	
56123/153	12	○	94021 7	CP-1010	10	10	1"	
56123/165	6	○	94022 0	CP-1515	15	15	1.1/2"	

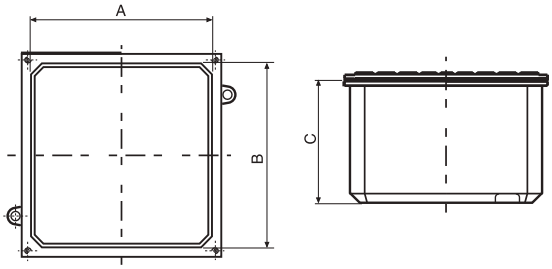

FLOOR BOXES
CAJAS DE PISO

It comes with standard "BSP" threading [gas type].
Supplied without cover*.

Poseen rosca padrón "BSP" [tipo gas].
Suministradas sin tapa.*

4x2

4x4

REF.	PKG | EMB		789.1435.	GAUGE CALIBRE	DIMENSIONS DIMENSIONES A	B	C	PRES.
floor box | caja de piso 4 x 2 [low | baja]								
56120/010	12	○	00310 9	closed | cerrado	95	65	45	
56120/011	12	○	00311 6	½"	95	65	45	
56120/012	12	○	00312 3	¾"	95	65	45	
56120/013	12	○	00313 0	1"	95	65	45	
floor box | caja de piso 4 x 4 [high | alta]								
56120/000	12	○	00306 2	closed | cerrado	95	95	62	
56120/001	12	○	00307 9	½"	95	95	62	
56120/002	12	○	00308 6	¾"	95	95	62	
56120/003	12	○	00309 3	1"	95	95	62	
floor box | caja de piso 4 x 4 [low | baja]								
56120/020	12	○	00314 7	closed | cerrado	95	95	45	
56120/021	12	○	00315 4	½"	95	95	45	
56120/022	12	○	00316 1	¾"	95	95	45	
56120/023	12	V	00317 8	1"	95	95	45	

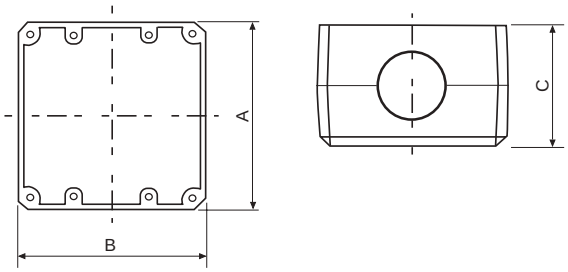

*For cover and adjusting ring, please check reference 56121/...].
**Para tapa y anillo de regulación, favor consultar referencia 56121/...].*

COVERS [FLOOR BOXES]
TAPAS [CAJAS DE PISO]

Chromed Cromado | Gold Dorado

Manufactured from aluminum alloy, with finishing epoxy painting.

Producidas con aleación de aluminio, con acabado en pintura epox.

REF.	PKG | EMB	789.1435.	DESCRIPTION | DESCRIPCIÓN	COLOR	PRES.
aluminum cover | tapa de aluminio					
covers | tapas 4 x 2 [70x110mm - with screws | con tornillos]					
56121/081	12	04121 7	blind | ciega		
56121/083	12	04123 1	passage telephone pasaje teléfono		
56121/088	12	04128 6	single nail 1 RJ outlet uña simple 1 toma RJ		
56121/092	12	04130 9	adjusting rings anillos de regulación		
56121/095	12	04945 9	single nail | uña simple		
covers | tapas 4 x 4 [110x110mm - with screws | con tornillos]					
56121/082	12	04122 4	blind | ciega		
56121/084	12	04124 8	passage telephone pasaje teléfono		
56121/089	12	04129 3	single nail 3 RJ outlets uña simple 3 tomas RJ		
56121/094	12	04131 6	adjusting rings anillos de regulación		
56121/096	12	04946 6	single nail | uña simple		
56121/097	12	04947 3	double nail | uña doble		
covers | tapas 4 x 2 [70x110mm - with screws | con tornillos]					
56121/201	12	04934 3	blind | ciega		
56121/203	12	04936 7	passage telephone pasaje teléfono		
56121/205	12	04938 1	single nail | uña simple		
56121/208	12	04941 1	single nail 3 RJ outlets uña simple 3 tomas RJ		
56121/232	12	04943 5	adjusting rings anillos de regulación		
covers | tapas 4 x 4 [110x110mm - with screws | con tornillos]					
56121/202	12	04935 0	blind | ciega		
56121/204	12	04937 4	passage telephone pasaje teléfono		
56121/206	12	04939 8	single nail | uña simple		
56121/207	12	04940 4	double nail | uña doble		
56121/209	12	04942 8	single nail 3 RJ outlets uña simple 3 tomas RJ		
56121/234	12	04944 2	adjusting rings anillos de regulación		
outlets | tomacorrientes					
57111/098	12	04197 2	2P+T outlet | tomacorriente 2P+T - 10A/15A - 250V~		
phone outlets | tomas para teléfono					
57111/050	10	03426 4	4P Telebrás telephone outlet + RJ11 - american tomacorriente telef. 4P Telebrás + RJ11 - american		
57115/052	10	06011 9	RJ11		
57115/058	10	06013 3	RJ45 outlet [cat. 6] tomacorriente RJ45 [cat. 6]		

ANILLO REGULACIÓN

[Application Example | *Ejemplo de Aplicación*]

They can be use to adjust the level of the floor box cover on the store floors, offices, banks, and other covered areas. Supplied with adjusting screws for cover.

Son adecuadas para nivelar las tapas de las cajas de piso utilizadas en pavimentos de tiendas, oficinas, bancos y otros ambientes cubiertos.
Son suministrados con tornillos para regulación de la tapa.

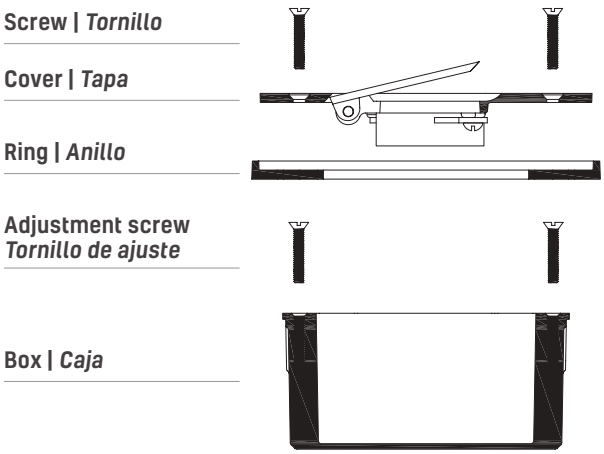

ACCESSORIES FOR CONDUIT

ACCESORIOS ELECTRODUCTOS

FOR CONDUIT

REDUCTIONS
REDUCCIONES

with thread BSP
con rosca BSP
56124/

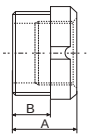

without
thread
sin rosca
56125/

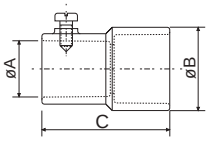

REF.	PKG | EMB		789.1435.	GAUGE CALIBRE	DIMENSIONS DIMENSIONES A	B	C	PRES.
threaded reductions | reducciones con rosca								
56124/001	48		01087 9	¾″ x ½″	22	14		
56124/002	36		01088 6	1″ x ½″	22	12		
56124/003	36		01089 3	1″ x ¾″	22	12		
56124/004	36		01090 9	1.¼″ x ½″	30	18		
56124/005	36		01091 6	1.¼″ x ¾″	30	18		
56124/006	36		01092 3	1.¼″ x 1″	30	18		
56124/008	24		01093 0	1.½″ x ¾″	31	18		
56124/009	24		01094 7	1.½″ x 1″	31	18		
56124/010	24		01095 4	1.½″ x 1.¼″	31	18		
56124/013	24		01096 1	2″ x 1″	34	20		
56124/015	24		01097 8	2″ x 1.½″	34	20		
56124/021	12		01098 5	2.½″ x 2″	40	26		
56124/028	6		01099 2	3″ x 2.½″	45	30		
56124/036	6		01100 5	4″ x 3″	56	40		
threaded without reductions | reducciones sin rosca **[with screws | con tornillos]**								
56125/001	24		01101 2	¾″ x ½″	22	26	50	
56125/002	24		01102 9	1″ x ½″	22	32,5	50	
56125/003	24		01103 6	1″ x ¾″	28	32,5	55	

STRAIGHT CONNECTORS
CONECTORES RECTOS

without thread
sin rosca
56126/0

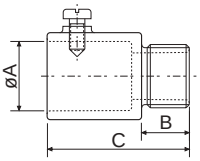

with thread BSP
con rosca BSP
56127/0

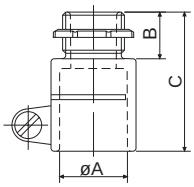

flexor straight connector without thread **[with screws]** conectores rectos flexor sin rosca **[con tornillos]**								
56126/021	50		04437 9	½″	22	10	35	
56126/022	50		04438 6	¾″	28	10	35	
56126/023	30		04439 3	1″	34,5	10	35	
56126/024	20		05791 1	1.¼″	43	11	44	
56126/025	10		05792 8	1.½″	49	11	44	
56126/026	10		05793 5	2″	61	11	44	
straight connector without thread | conectores rectos sin rosca **[with screws | con tornillos]**								
56126/007	5		00660 5	2.½″	78	22	71	
56126/008	5		00661 2	3″	90,5	24	80	
56126/010	5		00662 9	4″	116,5	28	90	

flexor straight connector with thread **[with screws and washers]** conectores rectos flexor con rosca **[con tornillos y arandelas]**								
56127/021	100		05140 7	½″	22	10	35	
56127/022	100		05141 4	¾″	28	10	35	
56127/023	50		05142 1	1″	34,5	10	35	
56127/024	20		05785 0	1.¼″	43	11	44	
56127/025	20		05786 7	1.½″	49	11	44	
56127/026	10		05787 4	2″	61	11	44	
straight connector with thread | conectores rectos con rosca **[with screws and washers | con tornillos y arandelas]**								
56127/007	5		00905 7	2.½″	78	22	71	
56127/008	5		00906 4	3″	90,5	24	80	
56127/010	5		00907 1	4″	116,5	28	90	

CURVED CONNECTORS
CONECTORES CURVOS

curved box | box curvo
with thread BSP
con rosca BSP
56128/0

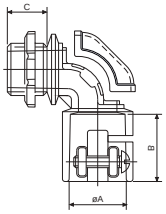

without thread
sin rosca
56129/0

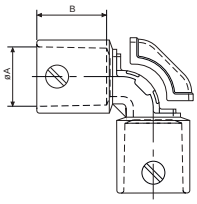

REF.	PKG | EMB		789.1435.	GAUGE CALIBRE	DIMENSIONS DIMENSIONES A	B	C	PRES.
curved connector with thread | conectores curvo con rosca [with screws and washers | con tornillos y arandelas]								
56128/001	50		00908 8	½"	22	26,5	15,5	
56128/002	50		00909 5	¾"	27,5	26	15,5	
56128/003	20		00910 1	1"	34,5	32	16	
56128/004	20		02054 0	1.¼"	43	35	19	
56128/005	10		02055 7	1.½"	51,5	40	20	
56128/006	10		02056 4	2"	64,5	45	22	
56128/007	5		02057 1	2.½"	78	78	28	
56128/008	5		02058 8	3"	91	91	30	
56128/010	5		02059 5	4"	117	70	35	
curved connector without thread | conectores curvo sin rosca [with screws | con tornillos]								
56129/001	50		00917 0	½"	22	26,5		
56129/002	50		00918 7	¾"	27,5	26		
56129/003	20		00919 4	1"	34,5	32		
56129/004	20		02060 1	1.¼"	43	35		
56129/005	10		02061 8	1.½"	51,5	40		
56129/006	10		02062 5	2"	64,5	45		
56129/007	5		02063 2	2.½"	78	50		
56129/008	5		02064 9	3"	91	60		
56129/010	5		02065 6	4"	117	70		

JOINT SPLICE | *EMPALMES*

56131/0

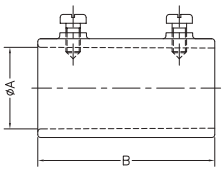

flexor joint splice | empalme flexor [with screws | con tornillos]								
56131/021	50		04440 9	½"	22	45		
56131/022	50		04441 6	¾"	28	45		
56131/023	50		04442 3	1"	34,5	45		
56131/024	20		05788 1	1.¼"	43	58		
56131/025	10		05789 8	1.½"	49	58		
56131/026	10		05790 4	2"	61	58		
joint splice | empalme [with screws | con tornillos]								
56131/007	5		00654 4	2.½"	77	95		
56131/008	5		00655 1	3"	90	110		
56131/010	5		00656 8	4"	115,5	125		

PRESS CABLE CONNECTORS
CONECTORES PRENSA CABLE

green verde | land tierra | gray gris | black negro

They can be used for sealing of cable access on boxes and other devices. Supplied with a tapered elastic bushing to accomodate the electric cable.

Pueden ser utilizados para vedamiento de entradas de cables eléctricos en cajas y otros aparatos. Poseen un cojinete cónico elástico para la acomodación del cable eléctrico.

aluminum | aluminio
56132/0

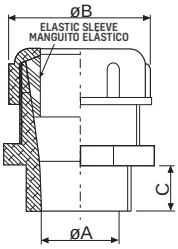

REF.	PKG | EMB	789.1435.	GAUCE CALIBRE	DIMENSIONS DIMENSIONES A	B	C	SLEEVE MANGUITO	COLOR	PRES.
aluminum | aluminio [BSP thread gas type | rosca padrón tipo gas]									
56132/001	50	01110 4	3/8″	10,5	25	10	6 a 7,5		
56132/004	50	01113 5	½″	15,5	32	13	10 a 12,5		
56132/008	50	01117 3	¾″	20,5	38	15	15 a 17,5		
56132/010	50	01119 7	1″	25,5	45	18	20 a 22,5		
56132/055	50	02368 8	½″	15,5	32	13	3,0 a 5,5		
56132/059	50	02396 1	¾″	20,5	38	15	3 a 5,5		
56132/063	50	02400 5	1″	25,5	45	18	6 a 8,5		
56132/002	50	01111 1	3/8″	10,5	25	10	7,5 a 9		
56132/005	50	01114 2	½″	15,5	32	13	12,5 a 15		
56132/009	50	01118 0	¾″	20,5	38	15	17,5 a 20		
56132/011	50	01120 3	1″	25,5	45	18	22,5 a 25		
56132/054	50	02367 1	3/8″	10,5	25	10	5,5 a 8		
56132/056	50	02369 5	½″	15,5	32	13	5,5 a 8		
56132/060	50	02397 8	¾″	20,5	38	15	5,5 a 8		
56132/064	50	02401 2	1″	25,5	45	18	8,5 a 11		
56132/003	50	01112 8	3/8″	10,5	25	10	9 a 10		
56132/007	50	01116 6	¾″	20,5	38	15	12,5 a 15		
56132/066	50	02403 6	1″	25,5	45	18	13,5 a 16		
56132/006	50	01115 9	¾″	20,5	38	15	10 a 12,5		

poliamide | poliamida
56132/2

poliamide | poliamida
56132/3

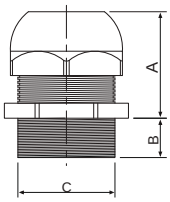

REF.	PKG EMB	789.1435.	GAUCE CALIBRE BSP	Ø CABLES MIN.	MAX.	DIMENSIONS DIMENSIONES A	B	C	KEY LLAVE mm	COLOR	PRES.
poliamide | poliamida [BSP thread gas type | rosca padrón tipo gas]											
56132/250	50	02766 2	¼″	3	6,5	20	8	13,15	15		
56132/251	50	02767 9	3/8″	5	10	24	8	16,55	22		
56132/252	50	02768 6	½″	6	12	27	9	20,95	24		
56132/253	50	02769 3	¾″	13	18	30	11	26,44	33		
56132/254	50	02770 9	1″	18	25	38	11	33,25	42		
56132/255	25	02832 4	1.¼″	22	32	45	13	41,91	53		
56132/256	25	02833 1	1.½	32	38	47	14	47,8	65		
56132/257	25	02834 8	2″	37	44	47	15	59,6	65		
56132/350	50	02824 9	¼″	3	6,5	20	8	13,15	15		
56132/351	50	02825 6	3/8″	5	10	24	8	16,66	22		
56132/352	50	02826 3	½″	6	12	27	9	20,95	24		
56132/353	50	02827 0	¾″	12	18	30	11	26,44	33		
56132/354	50	02828 7	1″	18	25	38	11	33,25	42		
56132/355	25	02829 4	1.¼″	22	32	45	13	41,91	53		
56132/356	25	02830 0	1.½″	32	38	47	14	47,8	65		
56132/357	25	02831 7	2″	37	44	47	15	59,6	65		

BUSHINGS | *BOQUILLAS*

Manufactured from aluminum,
supplied with standard BSP threading [gas type].

Producidas con aleación de aluminio,
poseen rosca padrón BSP [tipo gas].

56134/

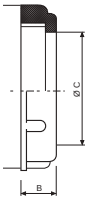

REF.	PKG | EMB	789.1435.	GAUCE CALIBRE	DIMENSIONS DIMENSIONES A	B	C	PRES.
aluminum | aluminio							
56134/001	200	01121 0	3/8″	22	7,5	13	
56134/002	200	01122 7	½″	25,5	8,5	15,5	
56134/003	200	01123 4	¾″	31	9	21	
56134/004	200	01124 1	1″	38,5	10	27	
56134/005	200	01125 8	1.¼″	48	11	33	
56134/006	200	01126 5	1.½″	54,5	12,5	41	
56134/007	100	01127 2	2″	66,5	13	53	
56134/008	40	01128 9	2.½″	83,5	15,5	67	
56134/009	40	01129 6	3″	97	16,5	78	
56134/011	20	01130 2	4″	122	18	103	

WASHERS | *ARANDELAS*

Manufactured from aluminum,
supplied with standard BSP threading [gas type].

Producidas con aleación de aluminio,
poseen rosca padrón BSP [tipo gas].

56135/

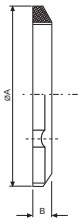

aluminum | aluminio						
56135/001	200	01140 1	3/8″	26	4	
56135/002	200	01141 8	½″	26	4	
56135/003	200	01142 5	¾″	32	4	
56135/004	200	01143 2	1″	40	5	
56135/005	200	01144 9	1.¼″	49	5	
56135/006	200	01145 6	1.½″	55	5	
56135/007	100	01146 3	2″	69	5,5	
56135/008	40	01147 0	2.½″	83	6,5	
56135/009	40	01148 7	3″	96	8,5	
56135/011	20	01149 4	4″	124	9	

CLAMPS | *ABRAZADERAS*

Manufactured from carbon steel.
Finishing electrolytically galvanized.

Son producidos en acero carbono.
Reciben acabado galvanizado electrolítico.

Type D | *Tipo D*

56136/0

56136/1

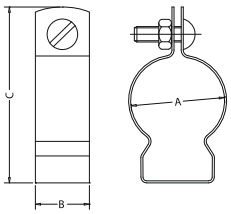

REF.	PKG | EMB	789.1435.	GAUCE CALIBRE	DIMENSIONS DIMENSIONES A	B	C	PRES.
type D | tipo D [with screws and nut | con tornillos y tuerca]							
56136/002	200	01159 3	½"	20	19	49,5	
56136/003	200	01160 9	¾"	25,2	19	53	
56136/004	200	01161 6	1"	31,5	19	62	
56136/005	100	01162 3	1.¼"	40,5	27,5	71	
56136/006	100	01163 0	1.½"	46,6	27,5	75	
56136/007	100	01164 7	2"	58,4	27,5	92	
56136/008	50	01165 4	2.½"	74,1	27,5	110,5	
56136/009	50	01166 1	3"	86,8	27,5	130	
56136/011	50	01167 8	4"	111,6	27,5	154	
packing | embalaje [3units | 3 unidades]							
56136/102	20	04040 1	½"	20	19	49,5	
56136/103	20	04041 8	¾"	25,2	19	53	
56136/104	20	04042 5	1"	31,5	19	62	

Type U | *Tipo U*

56137/0

56137/1

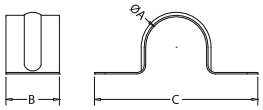

type U | tipo U							
56137/002	200	01168 5	½"	20	19	51,5	
56137/003	200	01169 2	¾"	25,2	19	60	
56137/004	200	01170 8	1"	31,5	19	70	
56137/005	100	01171 5	1.¼"	40,5	27,5	84	
56137/006	100	01172 2	1.½"	46,6	27,5	94	
56137/007	100	01173 9	2"	58,4	27,5	98	
56137/008	50	01174 6	2.½"	74,1	27,5	125	
56137/009	50	01175 3	3"	86,8	27,5	140	
56137/011	50	01176 0	4"	111,6	27,5	158	
packing | embalaje [3 units | 3 unidades]							
56137/102	20	04043 2	½"	20	19	51,5	
56137/103	20	04044 9	¾"	25,2	19	60	
56137/104	20	04045 6	1"	31,5	19	70	

Type Slot Key | *Tipo Chaveta*

56138/0

56138/1

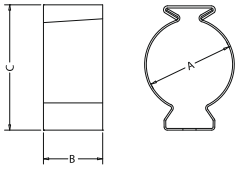

type slot key | tipo chaveta							
56138/002	200	01177 7	½"	20	27,5	39	
56138/003	200	01178 4	¾"	25,2	27,5	42	
56138/004	200	01179 1	1"	31,5	27,5	55	
56138/005	100	01180 7	1.¼"	40,5	27,5	61	
56138/006	100	01181 4	1.½"	46,6	27,5	68	
56138/007	100	01182 1	2"	58,4	27,5	80	
56138/008	50	01183 8	2.½"	74,1	27,5	96	
56138/009	50	01184 5	3"	86,8	27,5	115	
56138/011	50	01954 4	4"	111,6	27,5	136	
packing | embalaje [3 units | 3 unidades]							
56138/102	20	04046 3	½"	20	27,5	39	
56138/103	20	04047 0	¾"	25,2	27,5	42	
56138/104	20	04048 7	1"	31,5	27,5	55	

Indicated for all types of electrical ducts in carbon steel conforming the norm NBR 5624.
Indicado para todos los tipos de electroductos de acero carbono conforme norma NBR 5624.

WEATHER-PROOF DEVICES

APARATOS A PRUEBA DEL TIEMPO

High quality and resistance.

Manufactured in cast aluminum and
electrostatic powder painting (Munsell N 6.5 gray).
Ideal for external environments.

Alta calidad y resistencia.

Producidos en aluminio fundido y
pintura electrostatica a polvo (gris Munsell N 6.5).
Ideal para ambientes externos.

DEVICES

SHIELDED DEVICES
APARATOS DE ILUMINACIÓN

They have threaded protective alcaline grill and globe. Recommended for environments with temperatures ranging from -10°C to 80°C.

Poseen un enrejado y un globo alcalino de protección rosqueado. Son recomendados para ambientes con temperaturas entre -10°C y 80°C.

REF.	PKG | EMB		789.1435.	POWER POTENCIA	DIMENSIONS DIMENSIONES A	B	C
replacement glass | vidrio reposición							
56160/001	6		02842 3	100W	80	140	25
56160/002	6		02843 0	200W	105	215	30
56160/003	6		02844 7	300W	125	260	40

56150/

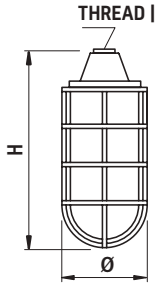

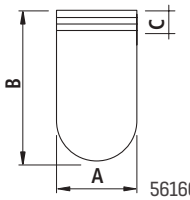

56160/

REF.	PKG | EMB		789.1435.	LIGHT BULBS LÁMPARAS INCAND.	MIX	H	Ø	SOCKET SOQUETES
pendant | pendente								
56150/010	1		02771 6	100W	-	190	110	E-27
56150/020	1		02772 3	200W	160W	270	133	E-27
56150/030	1		02773 0	300W	250W	335	165	E-27
56150/050	1		02774 7	300W	250W	335	165	E-40

56151/

INSTALLATION
INSTALACIÓN
IP66

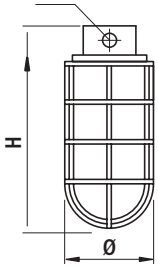

REF.	PKG | EMB		789.1435.	LIGHT BULBS LÁMPARAS INCAND.	MIX	H	Ø	B	C	E	SOCKET SOQUETES	PRES.
ceiling light | lámpara colgante												
56151/010	1		02775 4	100W	-	200	110				E-27	
56151/020	1		02776 1	200W	160W	280	133				E-27	
56151/030	1		02777 8	300W	250W	320	165				E-27	
56151/050	1		02778 5	300W	250W	335	165				E-40	

INSTALLATION
INSTALACIÓN
IP66

REF.	PKG EMB		789.1435.	LIGHT BULBS LÁMPARAS INCAND.	MIX	H	Ø	B	C	E	SOCKET SOQUETES	PRES.
sconce articulate | arandela articulada												
56152/011	6		04962 6	100W	-	270	112	325	160	55	E-27	
56152/021	6		04963 3	200W	160W	360	136	418	170	86	E-27	
56152/031	6		04964 0	300W	250W	441	165	500	185	118	E-27	
56152/051	6		05108 7	300W	250W	441	165	500	185	118	E-40	



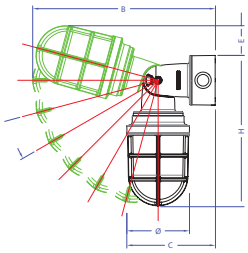

LUMINAIRE LUMINARIA	H	B	C	E	Ø
100W	270	325	160	55	112
200W	360	418	170	86	136
300W	441	500	185	118	165

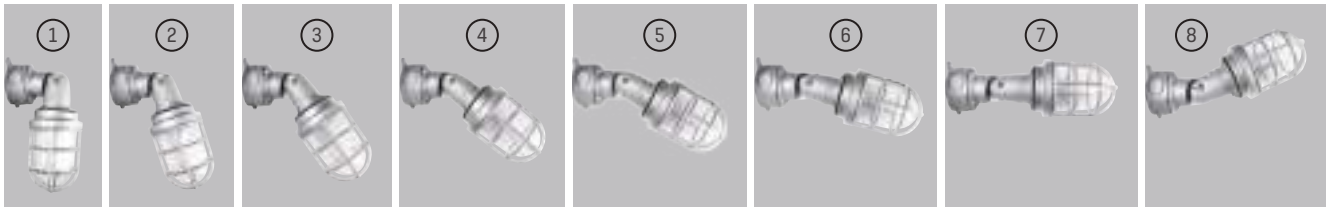

SIGNALING DEVICES
APARATOS DE SEÑALIZACIÓN

Manufactured in cast aluminum and powder painted with macrolon protection for the bulb.
Specially suited for use as markers in high spots, such as towers, water towers, antennas, building tops and others.

Producidos en aluminio fundido y pintura en polvo, con protección de macrolón para lámpara.
Son indicados especialmente en el balizamiento de puntos elevados como torres, antenas, cajas de agua, alto de edificios y otros.

56154/00

56154/01

INSTALLATION
INSTALACIÓN
IP54

Red Rojo | Yellow Amarillo | Green Verde | Blue Azul | Colorless Incolor

REF.	PKG | EMB	789.1435.	COLOR
simples [60W incandescente]			
56154/001	1	02791 4	
56154/002	1	02792 1	
56154/003	1	02973 4	
56154/004	1	02794 5	
56154/005	1	02795 2	
double | doble [60W incandescent | incandescente]			
56154/011	1	02796 9	
56154/012	1	02797 6	
56154/013	1	02798 3	
56154/014	1	02799 0	
56154/015	1	02800 3	
replacement macrolon | macrolon reposición			
56160/010	1	02841 6	
56160/011	1	02845 4	
56160/012	1	02846 1	
56160/013	1	02847 8	
56160/014	1	02848 5	

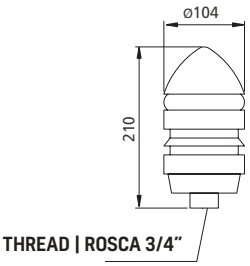

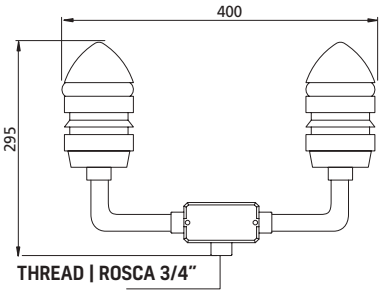

DEVICES FOR VISIBLE INSTALLATION
APARATOS PARA USO APARENTE

Manufactured in cast aluminum and powder painted, with prism glass and ¾" threaded inlet and outlet.

Producidos en aluminio fundido y pintura en polvo, con un vidrio prismático y entrada y salida rosqueada de ¾".

REF.	PKG EMB		789.1435.	LIGHT BULBS LÁMPARAS INCAND.	DESCRIPTION DESCRIPCIÓN
devices for visible installation | aparatos para uso aparente					
56158/010	1		02790 7	60/100W	simples grate rejilla simples
replacement glass | vidrio reposición					
56160/022	1		02851 5	60/100W	

56158/

INSTALLATION
INSTALACIÓN
IP54

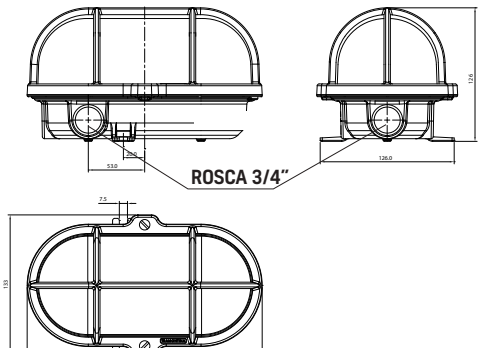

JOINING BOX
CAJA DE LIGACIÓN

Manufactured in cast aluminum and they are powder painted with ¾" gauge.

Producidos en aluminio fundido y pintura en polvo, poseen calibre de ¾".

REF.	PKG EMB		789.1435.	DESCRIPTION DESCRIPCIÓN	DIMENSIONS DIMENSIONES ØA	B	C	D	PRES.
painted cover | tapa pintada									
56141/000	36		04555 0	cover | tapa	87,5	5	-	-	
joining box + painted cover | caja de ligación + tapa pintadas									
56141/021	12		96014 3	box + cover 1/2" caja + tapa	87,5	57	25	110	
56141/022	12		04561 1	box + cover 3/4" caja + tapa	87,5	57	25	110	
56141/023	12		94663 5	box + cover 1" caja + tapa	87,5	57	25	110	
painted joining box | caja de ligación pintada									
56141/001	12		94662 8	joining box 1/2" caja de ligación	87,5	50	25	110	
56141/002	12		04066 1	joining box 3/4" caja de ligación	87,5	50	25	110	
56141/003	12		94657 4	joining box 1" caja de ligación	87,5	50	25	110	

Cover with sealing and 4 screws. Box supplied with 3 stoppers.
Tapa con vedación y 4 tornillos. Caja acomaña 3 tapones.

56141/000

56141/001
56141/002
56141/003

56141/021
56141/022
56141/023

INSTALLATION
INSTALACIÓN
IP66

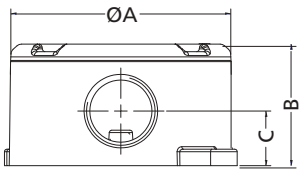

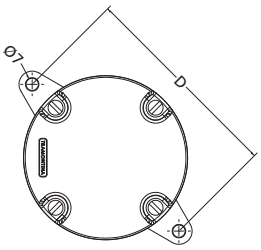

MISCELLANEOUS
DIVERSOS

Exhibitors and Displays for retail outlets.

To show their lines of products, and to assist in the POS, the Tramontina provides for the customers several material for communication.

- Floor Exhibitors
- Counter Display
- Wall Display
- Self-Service Exhibitors.

The displays, with the branding and colors of the product's package help to identify the products on the shelves

Expositor y Muestrario para puntos de ventas.

Para divulgar sus líneas de productos, y para auxiliar las ventas em los PDVs, Tramontina disponibiliza a los clientes diversos materiales de comunicación.

- *Expositor de Piso*
- *Muestrario de Balcón*
- *Muestrario de Pared*
- *Expositor de Auto-Servicio*

Los muestrarios, con identidad visual y los colores de las embalajes de productos auxilian la identificación de los productos en las góndolas.

COUNTER DISPLAY
EXPOSITOR DE BALCÓN

57800/047

57800/056

57800/057

57800/046

REF.	PKG EMB		789.1435.	DESCRIPTION DESCRIPCIÓN	DIMENSIONS DIMENSIONES	WEIGHT PESO
counter display | expositor de balcón [products included | productos incluidos]						
57800/047	1	☐	94109 8	Aria	17,5 x 30	0,5
57800/056	1	☐	04478 2	Liz	17,5 x 30	0,5
57800/057	1	☐	04479 9	Lux²	17,5 x 30	0,5
57800/046	1	☐	06925 9	Tablet	17,5 x 30	0,5
stoppers						
71900/882*	1	☐	09390 2	Led	22 x 63	0,125
71900/883*	1	☐	09391 9	Led	22 x 63	0,125
71900/884*	1	☐	09392 6	Liz	22 x 63	0,125
71900/885*	1	☐	09393 3	Lux²	22 x 63	0,125
71900/886*	1	☐	09394 0	Tablet	22 x 63	0,125
71900/887*	1	☐	09395 7	Aria	22 x 63	0,125

*Made to order
Fabricado sob encomienda

71900/882

71900/883

71900/884

71900/885

71900/886

71900/887

DISPLAY RULER
EXPOSITOR DE REGLA

57800/180 57800/181 57800/183 57800/184 57800/185

REF.	PKG EMB		789.1435.	DESCRIPTION DESCRIPCIÓN	DIMENSIONS DIMENSIONES	WEIGHT PESO
display ruler | expositor de regla						
57800/180	1	☐	07254 9	Liz	15 x 130	
57800/181	1	☐	07255 6	Tablet	15 x 130	
57800/183	1	☐	08217 3	Giz	15 x 130	
57800/184	1	☐	92343 8	LizFlex	15 x 130	
57800/185	1	☐	94113 5	Aria	15 x 130	

WALL DISPLAY
EXPOSITOR DE PARED

Industrial

71900/554

71900/555

71900/556

71900/557



71900/558

71900/559

REF.	PKG EMB		789.1435.	DESCRIPTION DESCRIPCIÓN	DIMENSIONS DIMENSIONES cm	WEIGHT PESO kg
industrial [products included | productos inclusos]						
71900/554	1	☐	04471 3	accessories for conduit acces. electroducto	60 x 90	4,76
71900/555	1	☐	04473 7	conduit boxes cajas de derivación	60 x 90	5,80
71900/556	1	☐	04474 4	multiples boxes cajas múltiples	60 x 90	5,80
71900/557	1	☐	04475 1	plastibox	60 x 90	5,80
71900/558	1	☐	93067 2	switch board cuadros dedistribución	60 x 90	5,80
71900/559	1	☐	93068 9	circuit breaker inter. termomagnético	60 x 90	5,80

residential | residencial **[products included | productos inclusos]**

57800/071	1	☐	04466 9	Liz	60 x 90	4,50
57800/072	1	☐	04467 6	Lux²	60 x 90	4,50
57800/076	1	☐	05517 7	Giz	60 x 90	4,50
57800/066	1	☐	05421 7	LizFlex	60 x 90	4,50
57800/067	1	☐	05422 4	inlay plastic boxes cajas de empotrar	60 x 90	4,50
57800/075	1	☐	06926 6	Tablet	60 x 90	4,50
57800/107	1	☐	94111 1	Aria	60 x 90	4,50
57800/101	1	v	06926 6	Sense	60 x 90	4,50

Residential | *Residencial*

57800/071

57800/072

57800/076

57800/066

57800/075

57800/107



71900/565

71900/569

SELF-SERVICE SHOWCASE
MUESTRÁRIO PARA AUTO-SERVICIO

REF.	PKG EMB		789.1435.	DESCRIPTION DESCRIPCIÓN	DIMENSIONS DIMENSIONES	WEIGHT PESO
self-service showcase | muestrário para auto-servicio						
71900/536	1		03639 8	medium|mediano	64 x 162	11,0
Supplied with 25 hooks of 200 mm | Suministrados con 15 ganchos de 200 mm.						
71900/537	1		02487 6	small | pequeño	64 x 85 x 31	3,0
Supplied with 12 hooks of 150 mm | Suministrados con 12 ganchos de 150 mm.						
71900/535	1		04398 3	simple modular modular simple	90 x 90 x 219	10,50
Supplied with 42 hooks of 230 mm | Suministrados con 42 ganchos de 230 mm.						
71900/576	1		09067 3		75 x 75 x 173	
71900/652	1		09143 4		90 x 220 x 150	

71900/535

71900/536 - medium | mediano

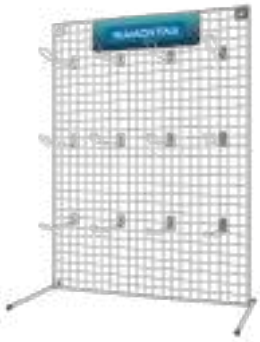

71900/537 - small | pequeño

71900/652

71900/576

COMMERCIAL INFORMATION FOR EXPORT MARKETS
INFORMACIONES COMERCIALES PARA EXPORTACIÓN

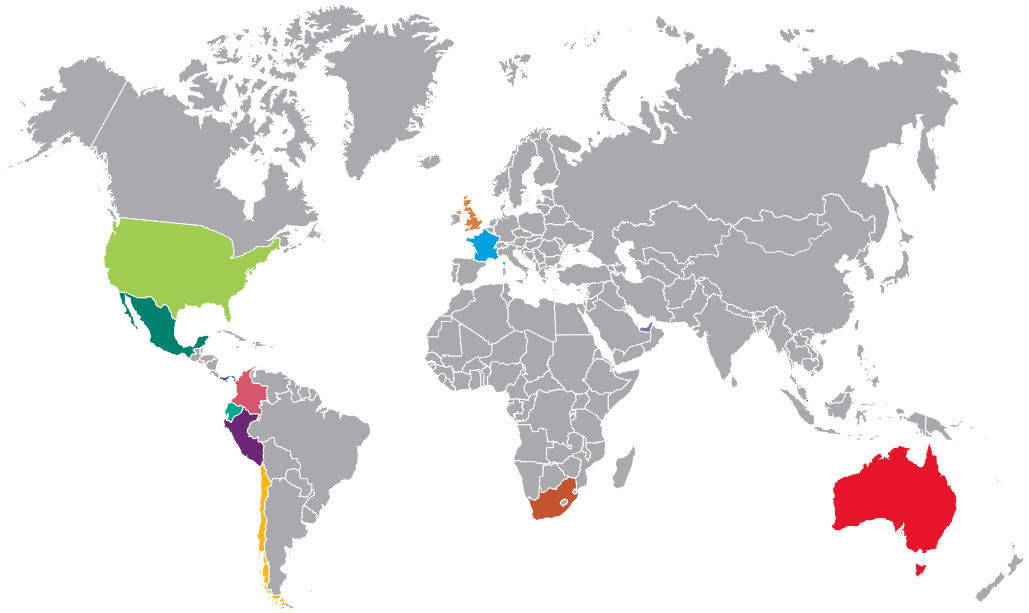

TRAMONTINA GERMANY GmbH (TGERMANY)
Kamekestr. 21
50672 - Köln - Germany
Tel.: 49 [221] 7789 991-0

TRAMONTINA DE PANAMA S.A. (TPANAMA)
Av. Samuel Lewis y Calle 55, Obarrio, Edificio SL 55,
Planta Baja Banco Panamá, Piso 14, Oficina 14-2,
Ciudad de Panamá, Rep. de Panamá
Tel.: (507) 309 9507/ 309 9508 e 309 9509

TRAMONTINA UAE L.L.C. (TDUBAI)
Tameem House, 5th Floor, Off. 501/502, TECOM C,
[Opposite to Media Rotana Hotel]
P.O. Box 28924 - Dubai - UAE
Tel.: 971 [4] 450 4301 / 4302

TRAMONTINA DEL PERU S.A.C. (TPERU)
Av. Javier Prado, N°496 - Torre Las Orquídeas,
Oficina 1002 - San Isidro,
Lima - 27, Peru
Tel: 51 1 421 2135 / 51 1 422 7580
tperu@tramontina.com.pe

TRAMONTINA DE COLOMBIA E.U. (TECOL)
Km 1,5 Vía Sibéria
Parque Empresarial Arcos de Cota Manzana B,
Bodega 4 y 5 Potrero Chico, Cota [Cundinamarca],
Bogotá - Colômbia - Tel.: 57 [1] 623 4500

TRAMONTINA SINGAPORE LTE. (PTE)
9 Harrison Road, Level 6, S369651
Singapore Tel: 65 6635 6264 / 65 8363 5716
info@tramontina.com.sg

TRAS - MARKETING & SALES PTY LTD.
Unit. 7, 167 Prospect - Highway - NSW 2147
Seven Hills - Australia - Tel: 61 2 9674 1799
www.tramontina.com.au

TRAMONTINA USA
12955 West Airport - Boulevard Sugar Land - Texas - USA
Tel.: 1 [281] 340 8400 / 1 [800] 221 7809
Fax: 1 [281] 340 8410

TRAMONTINA DEL ECUADOR S.A. (TECUADOR)
Av. Rodrigo Chavez, Parque Empresarial Colon
Edificio Pacific Plaza - Piso 1 - Ofic. 103 - Guayaquil - Equador
Tel: 00 593 4 454 1794 / 00 593 4 461 2435
tecuador@tramontina.com.ec

TRAMONTINA DE MÉXICO S.A. de C.V. (TEMEX)
Av. de La Palma, 8 - Torre Acqua - 1° piso
Col. San Fernando la Herradura [Interlomas]
Huixquilucan - Estado de México
C.P. 52787 - México
Tel.: 52 [55] 5950 0470 - Fax: 52 [55] 5950 0491

TRAMONTINA DE CHILE S.A. (TCHILE)
Av. Andrés Bello, 2233 - Piso 4
Comuna de Providencia, Santiago - Chile
Tel.: 56 [2] 2676 5000 - Fax: 56 [2] 2676 5001

TRAMONTINA UNITED KINGDOM
411, Cannos Wharf Business Centre
Pell. Street. Surrey Quays - London. SE8 SEN. Londres - Inglaterra
Tel. +65 6635 6264 / +65 8363 5716

TRAMONTINA ÁFRICA LTD. (PTY)
Longpoint, CNR Witkoppen & Montecasino BLVD,
ext. 42 - Fourways 2055 - Johannesburg - South Africa
Tel: +27 11 300 9500

TRAMONTINA CARIBE S.A
Av. Samuel Lewis y Calle 55, Obarrio, Edificio SL 55,
Planta Baja Banco Panamá, Piso 14, Oficina 14-2,
Ciudad de Panamá,
Rep. de Panamá - Tel: (507) 309 9507/ 309 9508 e 309 9509
tcaribe@tramontina.com.pa

TRAMONTINA ELETRIK S.A.
Rodovia BR-470/RS, Km 230 - Bairro Triângulo - CEP 95185-000
Carlos Barbosa - RS - Tel: +55 (54) 3461.8200

tramontina.com